

COMUNA CERASU

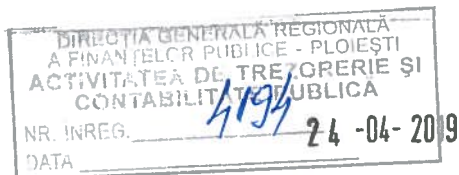
România, Localitatea Cerașu, Județul Prahova, Cod 107140

E-mail primariacomunacerasu@gmail.com

Telefon 0244 297112/fax 0244297532

COD FISCAL 2843205

NR.2118 DIN 24.04.2019



CĂTRE,

DIRECȚIA FINANTELOR PUBLICE PRAHOVA

Alaturat va inaintam Situatia financiara intocmita pentru trimestrul I 2019
impreuna cu bilantul contabil si anexele prevazute in normele metodologice
privind intocmirea si depunerea situatiilor financiare la 31 MARTIE 2019.

**PRIMAR,
DUCA DUMITRU**



**CONTABIL,
POPA IONELA**

JUDETUL PRAHOVA

COMUNA CERASU

NR. 2118 DIN 24.04.2019

Declaratie de conformitate

Subsemnatul Duca Dumitru, in calitate de ordonator principal de credite al UAT Comuna Cerasu imi asum raspunderea pentru intocmirea situatiilor financiare anuale centralizate si confirm ca:

- a) politicile contabile utilizate la întocmirea situațiilor financiare anuale centralizate sunt în conformitate cu reglementările contabile aplicabile;
- b) situațiile financiare anuale centralizate oferă o imagine fidelă a poziției financiare, a performanței financiare și a celorlalte informații referitoare la activitatea desfășurată.

**Ordonator principal de credite,
DUCA DUMITRU**



**POLITICI CONTABILE AFERENTE
SITUATIILOR FINANCIARE ALE COMUNEI CERASU
INTOCMITE LA 31.03.2019**

Primaria comunei Cerasu, avand sediul in com Cerasu, sat Cerasu, str.Principala, nr. 1J, este autoritatea administratiei publice locale, care functioneaza si se organizeaza potrivit Legii administratiei publice locale nr. 215 / 2001, republicata.

Operatiunile prezentate in situatiile financiare ale comunei Cerasu sunt reglementate prin: Ordinul ministrului finantelor publice nr. 1917/2005, pentru aprobarea Normelor metodologice privind organizarea si conducerea contabilitatii institutiilor publice si Planul de conturi pentru institutiile publice si instructiunile de aplicare a acestuia, cu modificarile si completarile ulterioare. De asemenea, situatiile financiare sunt intocmite in conformitate cu Legea contabilitatii, nr. 82/1991, republicata, cu modificarile si completarile ulterioare si cu Legea finantelor publice locale nr. 273/2006, cu modificarile si completarile ulterioare.

Datele cuprinse in Situatiile financiare – centralizate au fost culese din situatiile financiare raportate la 31.03.2019 de institutiile cu personalitate juridica subordonate Consiliului Local:

- Primaria comunei Cerasu;
- Scoala Profesionala Cerasu, in com Cerasu, jud Prahova;

Principalele politici contabile adoptate in intocmirea acestor situatii financiare sunt prezentate mai jos, astfel ca situatiile financiare sunt intocmite cu respectarea principiilor contabile ale contabilitatii de angajamente. Astfel, efectele tranzactiilor si ale altor evenimente sunt recunoscute atunci cand se produc si sunt inregistrate in contabilitate si raportate in situatiile financiare

- **Principiul continuitatii activitatii** - presupune ca institutia isi continua in mod normal functionarea, fara a intra in stare de desfiintare sau reducere semnificativa a activitatii.
- **Principiul permanentei metodelor** – Metodele de evaluare vor fi aplicate in mod consecvent de la un exercitiu financiar la altul . Aceasta presupune continuitatea aplicarii acelasii reguli si norme privind evaluarea , inregistrarea in contabilitate si prezentarea elementelor de activ si de pasiv si a rezultatelor , asigurand comparabilitatea in timp a informatiilor contabile .
- **Principiul prudentei**– Presupune ca valoarea fiecarui element de activ si de pasiv sa fie determinate avandu-se in vedere urmatoarele :
 - obligatiile previzibile si pierderile potentiale care au luat nastere in timpul exercitiului incheiat sau pe parcursul unui exercitiu anterior , chiar daca asemenea obligatii sau pierderi apar intre data incheierii exercitiului si data depunerii bilantului.
 - deprecierea elementelor de activ si de pasiv.

- **Principiul contabilitatii pe baza de angajamente** – Efectele tranzactiilor si ale altor evenimente sunt recunoscute atunci cand evenimentele si tranzactiile se produc si nu pe masura ce numerarul sau echivalentul sau este incasat sau platit si sunt inregistrate in evidentele contabile si raportate in situatiile financiare ale perioadelor de raportare. Acest principiu se bazeaza pe independenta exercitiului potrivit caruia toate veniturile si toate cheltuielile se raporteaza la exercitiul la care se refera fara a se tine seama de data incasarii veniturilor , respectiv data platii cheltuielilor .
- **Principiul evaluarii separate a elementelor de activ si de datorii** – Componentele elementelor de activ sau de datorii trebuie evaluate separat . In vederea stabilirii valorii totale corespunzatoare unei pozitii de bilant se va determina separat , valoarea aferenta fiecarui element individual de activ sau de pasiv .
- **Principiul intangibilitatii** – Bilantul de deschidere al unui exercitiu trebuie sa corespunda cu bilantul de inchidere al exercitiului financiar precedent .
- **Principiul necompensarii** – Orice compensare intre elementele de activ si cele de datorii , sau intre elementele de venituri si cheltuieli este interzisa cu exceptia compensarilor intre active si datorii permise de reglementarile legale , numai dupa inregistrarea in contabilitate a veniturilor si cheltuielilor la valoarea integrala .
- **Principiul comparabilitatii informatiilor** – Elementele prezentate trebuie sa dea posibilitatea compararii in timp a informatiilor .
- **Principiul materialitatii (pragului de semnificatie)** – Orice element care are o valoare semnificativa trebuie prezentat distinct in cadrul situatiilor financiare , iar elementele cu valori nesemnificative , dar care au aceeasi natura sau au functii similare trebuie însumate si prezentate într-o pozitie globala . Un element patrimonial este considerat semnificativ daca omiterea sa ar influenta în mod vadit decizia utilizatorilor situatiilor financiare .
- **Principiul prevalentei economicului asupra juridicului (principiul prevalentei realitatii asupra aparentei)** – Informatiile contabile prezentate în situatiile financiare trebuie sa fie credibile, sa respecte realitatea economica a evenimentelor sau tranzactiilor, nu numai forma lor juridica .

Respectand principiile contabile mai sus amintite, asa cum reiese din precizarile desprinse din situatiile financiare cuprinse in centralizare, informatiile furnizate sunt:

- a) Relevante pentru nevoile utilizatorilor in luarea deciziilor economice;
- b) Credibile, in sensul ca:
 - Reprezinta fidel rezultatul patrimonial si pozitia financiara a institutiei publice;
 - Sunt neutre;
 - Sunt prudente;
 - Sunt complete sub toate aspectele semnificative.

CONTABILITATEA PUBLICA

Contabilitatea in cadrul Primariei comunei Cerasu functioneaza in baza Legii contabilitatii nr. 82 / 1991 republicata, cu modificarile si completarile ulterioare, cu prevederile Ordinului ministrului finantelor publice nr. 1917/2005 pentru aprobarea Normelor metodologice privind conducerea contabilitatii institutiilor publice cu modificarile si completarile ulterioare.

Pentru institutiile publice, documentul oficial de prezentare a situatiei patrimoniului il reprezinta situatiile financiare.

Elementele prezentate in situatiile financiare se evalueaza in conformitate cu principiile contabile generale (dintre acestea am enumerat mai sus), conform contabilitatii de angajamente.

Informatiile contabile prezentate in situatiile financiare sunt credibile, respecta realitatea economica a evenimentelor.

Situatiile financiare intocmite la 31.03.2019 cuprind urmatoarele:

- Bilantul contabil;
- contul de rezultat patrimonial;
- situatia fluxurilor de trezorerie;
- situatia fluxurilor la banci;
- balanta sintetica centralizata la 31.03.2019;
- situatia disponibilului din mijloace cu destinatie speciala;
- situatia platilor efectuate si a sumelor declarate pentru cota-parte aferenta cheltuielilor finantate din FEN postaderare;
- veniturile, cheltuielile si excedente ale bugetelor locale pe unitati administrativ-teritoriale;
- situatia platilor efectuate la tutlul 56 – proiecte cu finantare din fonduri externe nerambursabile (FEN) postaderare;
- plati restante;
- situatia activelor si datoriilor institutiilor publice din administratia locala;
- situatia modificarilor in structura activelor/ capitalurilor;
- situatia activelor fixe amortizabile;
- situatia activelor fixe neamortizabile;
- contul de executie al veniturilor si cheltuielilor bugetului local;
- detalierea cheltuielilor pe capitole si subcapitole bugetare;
- anexe, note explicative, politici contabile.

In perimetrul comunei exista si alte elemente la nivel de dotare:

- Posta , servicii de telefonie, internet
- Cablu TV (SC DIGITAL CABLE SYSTEMS BUC)
- Societati comerciale si Intreprinderi individuale aprox. 70
- Parohii ortodoxe = doua: Cerasu si Slon
- Pensiuni= doua
- Cimitire (Cerasu, Slon, Tabla Butii)
- Drum comunal asfaltat :DC 230 Valea Lespezii-Slon : 5 km
- Trei monumente ale eroilor
- Poduri-podete, din care unul pe OG 7/2006 „Pod din beton armat peste paraul Drajna in pc. Adet” lucrare terminata.
- Retea de distributie apa potabila in comuna Cerasu, judetul Prahova, lucrare in executie, finantata prin PNDL.
- Scoala Gimnaziala Slon – reabilitata si modernizata prin fonduri externe nerambursabile – POR 2007 – 2013.

Principiile , cadrul general si procedurile privind formarea , administrarea , angajarea si utilizarea fondurilor publice precum si responsabilitățile institutiei sunt stabilite prin:

- ✓ L 273 / 2006 - privind Finantele publice locale cu modificarile ulterioare
- ✓ L 500 / 2002 - privind Finantele publice
- ✓ L 573/ 2003 – privind Codul Fiscal cu modificarile ulterioare

- ✓ Legile bugetare (bugetului de stat si BAS) anuale .
- ✓ Legea 5/febr 2013 Legea bugetului de stat pe anul 2013
- ✓ OMFP 1917/2005
- ✓ Ordinul nr. 82/2016 pentru aprobarea Normelor metodologice privind întocmirea și depunerea situațiilor financiare ale instituțiilor publice la 31 decembrie 2016
- ✓ Ordinul MFP 946/2005 pentru aprobarea Codului controlului intern

Resursele financiare ale instituției la 31 MARTIE 2019, se constituie din impozitele și taxele locale 1304.000 lei, cote și sume defalcate din impozitul pe venit = 1.420.000 lei, sume TVA descentralizate și echilibrare 2453.000 lei.

Bugetul initial și lista de investiții au fost aprobate prin HCL 17/18 APRILIE 2019

Informatii referitoare la executia bugetelor de venituri si cheltuieli
Situatia executiei bugetului de venituri la data de 31.12.2018

se prezinta in tabelul de mai jos :

Indicatori	Prevederi initiale an 2019	Prevederi trim cumulate	Realizari la 31.03.2019	Procent %
Venituri proprii	1304.000		1.027.000	78%
Din care:				
-subventii pers cu handcap	0	0	0	
-Parteneriat ConsJud	0	0	0	-
Sume defalcate din TVA	2453.000		557.250	45%
Cote și sume defalcate din IVG și DG	1420.000		71.933	21%
VARSAMINTE DIN VENITURILE DISPONIBILE excedent				
TOTAL				

In ceea ce priveste **cheltuielile** ne-am încadrat în creditele bugetare deschise în limita bugetului aprobat pentru anul 2019, **6467.000 lei** astfel: **5646.000 lei** secțiunea de funcționare unde s-a realizat suma de **958.077 lei** și **821.000 lei** la secțiunea de dezvoltare, unde s-a realizat suma de **55.851 lei**.

Informatii privind salariatii

pe categorii:

1	Administratie	51.02	13
2	Consilieri locali	51.02	13
3	Politie locala	61.02	4
	Insotitori persoane cu handic	68.02	40
4	Indemnizatii asistenti p handic		30
5	Cultura-biblioteca	67.02	3
	-camin cultural		2
	-bibliotecar		1
7	Echipe gospodarie	87.02	7

Evolutia acestora s-a reflectat prin raportarile lunare transmise la DGFP privind monitorizarea cheltuielilor de personal.

In sectorul invatamant exista doar un ordonator terțiar de credite – isi desfasoara activitatea aprox 50 persoane cu norma intreaga si partiala, incadrandu-se in normele aprobate de Inspectoratul Scolar de 46.82 norme. Au fost aprobate tranferuri prin dispozitie bugetara pentru cheltuieli de personal, cheltuieli materiale, bursele scolare, indemnizatii pentru copii cu cerinte educationale speciale, la nivelul prevederilor, cheltuielile de capital ramanand in finantarea bugetului local.

REFORMA SECTORULUI PUBLIC ÎN ROMÂNIA

Reforma sistemului administrației publice este un proces dinamic, care nu poate fi niciodată încheiat și desăvârșit. Realizarea unei analize a situației existente la nivelul administrației centrale și locale, identificarea problemelor cu care se confruntă acestea, a priorităților ce trebuie avute în vedere în rezolvarea acestora dar și a resurselor disponibile sunt numai câteva din condițiile necesare formulării unei strategii privind reforma în administrația publică.

**PRIMAR,
DUCA DUMITRU**

**CONTABIL,
POPA IONELA**



BILANT
la data de 31.03.2019

cod 01

lei

Nr. crt.	DENUMIREA INDICATORILOR	Cod rând	Sold la începutul anului	Sold la sfârșitul perioadei
A	B	C	1	2
1.	ACTIVE	01	X	X
2.	ACTIVE NECURENTE	02	X	X
3.	Active fixe necorporale (ct. 2030000+2050000+2060000+2080100+2080200+ 2330000-2800300-2800500-2800800-2900400-2900500-2900800-2930100*)	03	120.571	120.571
4.	Instalații tehnice, mijloace de transport, animale, plantații, mobilier, aparatură birotică și alte active corporale (ct.2130100+2130200+2130300+2130400+2140000+ 2310000 - 2810300-2810301-2810302-2810303-2810304-2810400-2910300-2910301-2910302-2910303-2910304-2910400-2930200*)	04	490.129	508.694
5.	Terenuri și clădiri (ct. 2110100+2110200+2120101+2120102+2120201+2120301+ 2120401+2120501+2120601+2120901+2310000-2810100-2810200-2810201-2810202-2810203-2810204-2810205-2810206-2810207-2810208-2910100-2910200-2910201-2910202-2910203-2910204-2910205-2910206-2910207-2910208-2930200)	05	119.100.010	119.069.413
6.	Alte active nefinanciare (ct.2150000)	06	0	0
7.	Active financiare necurente (investiții pe termen lung) peste un an (ct. 2600100+2600200+2600300+2650000+2670201+ 2670202+ 2670203+2670204+2670205+2670208-2960101-2960102-2960103-2960200), din care:	07	0	0
8.	Titluri de participare (ct. 2600100+2600200+2600300-2960101-2960102-2960103)	08	0	0
9.	Creante necurente – sume ce urmează a fi încasate după o perioada mai mare de un an (ct. 4110201+4110208+4130200+4280202+4610201+ 4610209-4910200-4960200), din care:	09	0	0
10.	Creante comerciale necurente – sume ce urmează a fi încasate după o perioada mai mare de un an (ct. 4110201+4110208+4130200+4610201-4910200-4960200)	10	0	0
11.	TOTAL ACTIVE NECURENTE (rd.03+04+05+06+07+09)	15	119.710.710	119.698.678
12.	ACTIVE CURENTE	18	X	X

13.	Stocuri (ct. 3010000+3020100+3020200+3020300+3020400+3020500+ 3020600+3020700+3020800+3020900+3030100+3030200+ 3040100+3040200+3050100+3050200+3070000+3090000+ 3310000+3320000+3410000+3450000+3460000+3470000+ 3490000+3510100+3510200+3540100+3540500+3540600+ 3560000+3570000+3580000+3590000+3610000+3710000+ 3810000+/-3480000+/-3780000-3910000-3920100-3920200- 3920300-3930000-3940100-3940500-3940600-3950100-3950200- 3950300-3950400-3950600-3950700-3950800-3960000-3970000- 3970100-3970200-3970300-3980000-4420803)	19	1.046.580	887.490
14.	Creanțe curente – sume ce urmează a fi încasate într-o perioadă mai mică de un an-	20	X	X
15.	Creanțe din operațiuni comerciale, avansuri și alte decontări (ct. 2320000+2340000+4090101+4090102+4110101+4110108+ 4130100+4180000+4250000+4280102+4610101+4610109+ 4730109**+4810101+4810102+4810103+4810900+4830000+484 0000+4890101+4890301-4910100-4960100+5120800), din care:	21	36.840	12.544
16.	Decontări privind încheierea execuției bugetului de stat din anul curent (ct. 4890101+4890301)	21.1	0	0
17.	Creanțe comerciale și avansuri (ct. 2320000+2340000+4090101+4090102+4110101+ 4110108+ 4130100+4180000+4610101-4910100-4960100), din care :	22	36.840	12.544
18.	Avansuri acordate (ct.2320000+2340000+4090101+4090102)	22.1	0	0
19.	Creanțe bugetare (ct. 4310100**+4310200**+4310300**+4310400**+4310500**+ 4310600**+4310700**+4370100**+4370200**+4370300**+ 4420400+4420802+4440000**+4460100**+4460200**+ 4480200+4610102+4610104+4630000+4640000+4650100+ 4650200+4660401+4660402+4660500+4660900+4810101**+ 4810102**+ 4810103**+ 4810900**- 4970000), din care:	23	1.008.318	1.282.478
20.	Creanțele bugetului general consolidat (ct. 4630000+4640000+4650100+4650200+4660401+ 4660402+ 4660500+4660900-4970000)	24	1.008.318	1.282.478
21.	Creanțe din operațiuni cu fonduri externe nerambursabile și fonduri de la buget (ct. 4500100+4500300+4500501+4500502+4500503+ 4500504+4500505+4500700+4510100+4510300+4510500+ 4530100+4540100+4540301+4540302+4540501+4540502+ 4540503+4540504+4550100+4550301+4550302+4550303+ 4560100+4560303+4560309+4570100+4570201+4570202+ 4570203+4570205+4570206+4570209+4570301+4570302+ 4570309+4580100+4580301+4580302+4610103+4730103**+ 4740000+4760000), din care:	25	0	0
22.	Sume de primit de la Comisia Europeană / alti donatori (ct. 4500100+4500300+4500501+4500502+4500503+ 4500504+ 4500505+4500700)	26	0	0

23.	Împrumuturi pe termen scurt acordate (ct. 2670101+2670102+2670103+2670104+2670105+ 2670108+ 2670601+2670602+2670603+2670604+2670605+ 2670609+ 4680101+4680102+4680103+4680104+4680105+ 4680106+ 4680107+4680108+4680109+4690103+4690105+ 4690106+ 4690108+4690109)	27	0	55.851
24.	Total creanțe curente (rd. 21+23+25+27)	30	1.045.158	1.350.873
25.	Investiții pe termen scurt (ct.5050000-5950000)	31	0	0
26.	Conturi la trezorerii și instituții de credit :	32	X	X
27.	Conturi la trezorerie, casa în lei (ct. 5100000+5120101+5120501+5130101+5130301+5130302+ 5140101+5140301+5140302+5150101+5150103+5150301+ 5150500+5150600+5160101+5160301+5160302+5170101+ 5170301+5170302+5200100+5210100+5210300+5230000+ 5250101+5250102+5250301+5250302+5250400+5260000+ 5270000+5280000+5290101+5290201+5290301+5290400+ 5290901+5310101+5410101+5500101+5520000+5550101+ 5550400+5570101+5580101+5580201+5590101+5600101+ 5600300+5600401+5610101+5610300+5620101+5620300+ 5620401+5710100+5710300+5710400+5740101+5740102+ 5740301+ 5740302+5740400+5750100+5750300+5750400- 7700000)	33	1.296.180	1.263.842
28.	Dobândă de încasat, alte valori, avansuri de trezorerie (ct. 5180701+5320100+5320200+5320300+5320400+ 5320500+ 5320600+5320800+5420100)	33.1	68.417	56.186
29.	depozite	34	X	X
30.	Conturi la instituții de credit, BNR, casă în valută (ct. 5110101+5110102+5120102+5120402+5120502+ 5130102+5130202+5140102+5140202+5150102+5150202+ 5150302+5160102+5160202+5170102+5170202+5290102+ 5290202+5290302+5290902+5310402+5410102+5410202+ 5500102+5550102+5550202+5570202+5580102+5580202+ 5580302+5580303+5590102+5590202+5600102+5600103+ 5600402+5610102+5610103+5620102+5620103+5620402)	35	13.648	13.948
31.	Dobândă de încasat, avansuri de trezorerie (ct.5180702+5420200)	35.1	0	0
32.	depozite	36	X	X
33.	Total disponibilități și alte valori (rd.33+33.1+35+35.1)	40	1.378.245	1.333.976
34.	Conturi de disponibilități ale Trezoreriei Centrale și ale trezoreriilor teritoriale (ct. 5120600+5120700+5120901+5120902+5121000+ 5121100+ 5240100+5240200+5240300+5550101+5550102+ 5550103 - 7700000)	41	0	0
35.	Dobândă de încasat, alte valori, avansuri de trezorerie (ct. 5320400+5180701+5180702)	41.1	0	0
36.	Cheltuieli în avans (ct. 4710000)	42	0	0
37.	TOTAL ACTIVE CURENTE (rd.19+30+31+40+41+41.1+42)	45	3.469.983	3.572.339
38.	TOTAL ACTIVE (rd.15+45)	46	123.180.693	123.271.017
39.	DATORII	50	X	X
40.	DATORII NECURENTE- sume ce urmează a fi plătite după-o perioadă mai mare de un an	51	X	X

41.	Sume necurente- sume ce urmează a fi plătite după o perioadă mai mare de un an (ct. 2690200+4010200+4030200+4040200+4050200+ 4280201+4620201+4620209+5090000), din care:	52	0	0
42.	Datoriile comerciale (ct.4010200+4030200+4040200+4050200+4620201)	53	0	0
43.	Împrumuturi pe termen lung (ct. 1610200+1620200+1630200+1640200+1650200+1660201+1660202+1660203+1660204+1670201+1670202+1670203+1670208+1670209-1690200)	54	0	0
44.	Provizioane (ct. 1510201+1510202+1510203+1510204+1510208)	55	890.900	0
45.	TOTAL DATORII NECURENTE (rd.52+54+55)	58	890.900	0
46.	DATORII CURENTE - sume ce urmează a fi plătite într-o perioadă de până la un an	59	X	X
47.	Datoriile comerciale, avansuri și alte decontări (ct. 2690100+4010100+4030100+4040100+4050100+4080000+4190000+4620101+4620109+4730109+4810101+4810102+4810103+4810900+ 4830000+4840000+4890201+5090000+5120800), din care:	60	2.784.907	148.840
48.	Decontări privind încheierea execuției bugetului de stat din anul curent (ct. 4890201)	60.1	2.594.548	0
49.	Datoriile comerciale și avansuri (ct. 4010100+4030100+4040100+4050100+ 4080000+ 4190000+4620101), din care:	61	188.793	147.274
50.	Avansuri primite (ct.4190000)	61.1	0	0
51.	Datoriile către bugete (ct. 4310100+4310200+4310300+4310400+4310500+4310600+4310700+4370100+4370200+4370300+4400000+4410000+4420300+4420801+4440000+4460100+4460200+4480100+4550501+4550502+4550503+4620109+4670100+4670200+4670300+ 4670400+4670500+4670900+ 4730109+4810900), din care:	62	196.031	107.642
52.	Datoriile instituțiilor publice către bugete	63	X	X
53.	Contribuții sociale (ct. 4310100+4310200+4310300+4310400+4310500+4310600+4310700+4370100+4370200+4370300)	63.1	168.461	90.688
54.	Sume datorate bugetului din Fonduri externe nerambursabile (ct.4550501+4550502+4550503)	64	0	0
55.	Datoriile din operațiuni cu Fonduri externe nerambursabile și fonduri de la buget, alte datorii către alte organisme internaționale (ct. 4500200+4500400+4500600+4510200+4510401+4510402+4510409+4510601+4510602+ 4510603+4510605+4510606+4510609+4520100+4520200+ 4530200+4540200+4540401+4540402+4540601+4540602+ 4540603+4550200+4550401+4550402+4550403+4550404+ 4550409+4560400+4580401+4580402+4580501+4580502+ 4590000+4620103+ 4730103+4760000)	65	0	0

56.	din care: sume datorate Comisiei Europene / alti donatori (ct.4500200+4500400+4500600+4590000+4620103)	66	0	0
57.	Împrumuturi pe termen scurt - sume ce urmează a fi plătite într-o perioadă de până la un an (ct. 5180601+5180603+5180604+5180605+5180606+ 5180608+5180609+5180800+5190101+5190102+5190103+ 5190104+5190105+5190106+5190107+5190108+5190109+ 5190110+ 5190180+5190190)	70	0	55.851
58.	Împrumuturi pe termen lung – sume ce urmează a fi plătite în cursul exercițiului curent (ct. 1610100+1620100+1630100+1640100+1650100+ 1660101+1660102+1660103+1660104+1670101+1670102+ 1670103+1670108+1670109+1680100+1680200+1680300+ 1680400+1680500+1680701+1680702+1680703+1680708+ 1680709 -1690100)	71	0	0
59.	Salariile angajaților (ct. 4210000+4230000+4260000+4270100+4270300+4280101)	72	272.919	164.180
60.	Alte drepturi cuvenite altor categorii de persoane (pensii, indemnizații de șomaj, burse) (ct. 4220100+4220200+4240000+4260000+4270200+ 4270300+ 4290000+4380000), din care:	73	0	37.350
61.	Pensii, indemnizații de șomaj, burse	73.1	X	X
62.	Venituri în avans (ct.4720000)	74	0	0
63.	Provizioane (ct.1510101+1510102+1510103+1510104+1510108)	75	0	0
64.	TOTAL DATORII CURENTE (rd.60+62+65+70+71+72+73+74+75)	78	3.253.857	513.863
65.	TOTAL DATORII (rd.58+78)	79	4.144.757	513.863
66.	ACTIVE NETE = TOTAL ACTIVE – TOTAL DATORII = CAPITALURI PROPRII (rd.80= rd.46-79 = rd.90)	80	119.035.936	122.757.154
67.	CAPITALURI PROPRII	83	X	X
68.	Rezerve, fonduri (ct.1000000+1010000+1020101+1020102+1020103+ 1030000+1040101+1040102+1040103+1050100+1050200+ 1050300+1050400+1050500+1060000+1320000+1330000)	84	116.756.043	116.756.043
69.	Rezultatul raportat (ct.1170000- sold creditor)	85	10.339.173	5.989.105
70.	Rezultatul raportat (ct.1170000- sold debitor)	86	0	0
71.	Rezultatul patrimonial al exercitiului (ct.1210000- sold creditor)	87	0	12.006
72.	Rezultatul patrimonial al exercitiului (ct.1210000- sold debitor)	88	8.059.280	0
73.	TOTAL CAPITALURI PROPRII (rd.84+85-86+87-88)	90	119.035.936	122.757.154

eXpert Bugetar (c) Adi-Com SOFT 2019

*) Conturi de repartizat după natura elementelor respective.

**) Solduri debitoare ale conturilor respective

Primar,
Duca Dumitru



Contabil,

Zapa Ionela
[Signature]

CONTUL DE REZULTAT PATRIMONIAL

31.03.2019

cod 02

- lei-

Nr. Crt	DENUMIREA INDICATORULUI	Cod rând	An precedent	An curent
A	B	C	1	2
I.	VENITURI OPERATIONALE	01	0	0
1.	Venituri din impozite, taxe, contribuții de asigurări și alte venituri ale bugetelor (ct. 7300100+7300200+7310100+7310200+7320100+7330000+7340000+7350100+7350200+7350300+7350400+7350500+7350600+7360100+7390000+7450100+7450200+7450300+7450400+7450500+7450700+7450900+7460100+7460200+7460300+7460900)	02	1.461.801	1.169.076
2.	Venituri din activități economice (ct 7210000+7220000+7510100+7510200+/-7090000)	03	2.667	4.936
3.	Finanțări, subvenții, transferuri (ct 7510500+7710000+7720100+7720200+7740100+7740200+7750000+7760000+7780000+7790101+7790109)	04	4.134	0
4.	Alte venituri operaționale (ct. 7140000+7180000+7500000+7510300+7510400+7810200+7810300+7810401+7810402+7770000)	05	165.985	81.366
	TOTAL VENITURI OPERAȚIONALE (rd.02+03+04+05)	06	1.634.587	1.255.378
II.	CHELTUIELI OPERAȚIONALE	07	0	0
1.	Salariile și contribuțiile sociale aferente angajaților (ct. 6410000+6420000+6450100+6450200+6450300+6450400+6450500+6450600+6450700+6450800+6460000+6470000)	08	689.282	832.730
2.	Subvenții și transferuri (ct. 6700000+6710000+6720000+6730000+6740000+6750000+6760000+6770000+6780000+6790000)	09	74.655	150.566
3.	Stocuri, consumabile, lucrări și servicii executate de terți (ct. 6010000+6020100+6020200+6020300+6020400+6020500+6020600+6020700+6020800+6020900+6030000+6060000+6070000+6080000+6090000+6100000+6110000+6120000+6130000+6140000+6220000+6230000+6240100+6240200+6260000+6270000+6280000+6290100)	10	209.385	248.143
4.	Cheltuieli de capital, amortizări și provizioane (ct 6290200+6810100+6810200+6810300+6810401+6810402+6820101+6820109+6820200+6890100+6890200)	11	0	11.933
5.	Alte cheltuieli operaționale (6350100+6540000+6580101+6580109)	12	0	0
	TOTAL CHELTUIELI OPERAȚIONALE (rd.08+09+10+11+12)	13	973.322	1.243.372
III.	REZULTATUL DIN ACTIVITATEA OPERAȚIONALĂ	14	0	0
	- EXCEDENT (rd.06- rd.13)	15	661.265	12.006

	- DEFICIT (rd.13- rd.06)	16	0	0
IV.	VENITURI FINANCIARE (ct. 7630000+7640000+7650100+7650200+7660000+7670000+7680000+7690000+7860300+7860400)	17	0	0
V.	CHELTUIELI FINANCIARE (ct. 6630000+6640000+6650100+6650200+6660000+6670000+6680000+6690000+6860300+6860400+6860800)	18	0	0
VI.	REZULTATUL DIN ACTIVITATEA FINANCIARĂ	19	0	0
	- EXCEDENT (rd.17- rd.18)	20	0	0
	- DEFICIT (rd.18- rd.17)	21	0	0
VII.	REZULTATUL DIN ACTIVITATEA CURENTĂ	22	0	0
	- EXCEDENT (rd.15+20-16-21)	23	661.265	12.006
	- DEFICIT (rd.16+21-15-20)	24	0	0
VIII.	VENITURI EXTRAORDINARE (ct.7910000)	25	0	0
IX.	CHELTUIELI EXTRAORDINARE (ct.6900000+6910000)	26	0	0
X.	REZULTATUL DIN ACTIVITATEA EXTRAORDINARĂ	27	0	0
	- EXCEDENT (rd.25-rd.26)	28	0	0
	- DEFICIT (rd.26-rd.25)	29	0	0
XI.	REZULTATUL PATRIMONIAL AL EXERCIȚIULUI (BRUT)	29.1	0	0
	- EXCEDENT (rd. 23+28-24-29)	29.2	661.265	12.006
	- DEFICIT (rd. 24+29-23-28)	29.3	0	0
	Cheltuieli cu impozitul pe profit (din ct. 6350200)	29.4	0	0
XII.	REZULTATUL PATRIMONIAL AL EXERCIȚIULUI (NET)	30	0	0
	- EXCEDENT (rd. 29.2 - rd.29.4)	31	661.265	12.006
	- DEFICIT (rd. 29.3 + rd.29.4)	32	0	0

eXpert Bugetar (c) Adi-Com SOFT 2019

Primar,
Duca Dumitru



Contabil,

Popa Ionele


SITUATIA FLUXURILOR DE TREZORERIE
la data de 31.03.2019

Denumirea indicatorului	Cod rand	TOTAL	5310101	Buget de stat	5251	5741	5711	5751	5241	F: Buget instituti financiare integral din venituri proprii si subventii	G: Buget instituti publice financiate din venituri proprii si subventii	E: Buget activitati financiate din venituri proprii si buget activitati de privatizare	B-C: Buget imprumuturi interne si externe	D: Buget fonduri externe nerambursabile	5x
I. Numerar din activitatea operationala	01	0	0	0	0	0	0	0	0	0	0	0	0	0	0
1. Incasari	02	1.763.963	782.399	0	981.584	0	0	0	0	0	0	0	0	0	0
2. Plati	03	1.740.476	782.399	0	958.077	0	0	0	0	0	0	0	0	0	0
3. Numerar net din activitatea operationala	04	23.507	0	0	23.507	0	0	0	0	0	0	0	0	0	0
II. Numerar din activitatea de investitii	05	0	0	0	0	0	0	0	0	0	0	0	0	0	0
1. Incasari	06	0	0	0	0	0	0	0	0	0	0	0	0	0	0
2. Plati	07	55.845	0	0	55.845	0	0	0	0	0	0	0	0	0	0
3. Numerar net din activitatea de investitii	08	-55.845	0	0	-55.845	0	0	0	0	0	0	0	0	0	0
III. Numerar din activitatea de finantare	09	0	0	0	0	0	0	0	0	0	0	0	0	0	0
1. Incasari	10	55.851	0	0	55.851	0	0	0	0	0	0	0	0	0	0
2. Plati	11	0	0	0	0	0	0	0	0	0	0	0	0	0	0
3. Numerar net din activitatea de finantare	12	55.851	0	0	55.851	0	0	0	0	0	0	0	0	0	0
IV. Cresterea (descresterea) neta de numerar si echivalent de numerar	13	23.513	0	0	23.513	0	0	0	0	0	0	0	0	0	0
V. Numerar si echivalent de numerar la inceputul anului	14	1.236.180	0	0	1.234.614	0	0	0	0	0	0	0	0	0	1.566
- sume recuperate din excedentul anului precedent	14.1	0	0	0	0	0	0	0	0	0	0	0	0	0	0


Denumirea indicatorului	Cod rand	TOTAL	5310101	Buget de stat	5251	5741	5711	5751	5241	F: Buget institutii finantate integral din venituri proprii	G: Buget institutii publice finantate din venituri proprii si subventii	E: Buget activitati finantate din venituri proprii si buget activitati de privatizare	B+C: Buget imprumuturi interne si externe	D: Buget fonduri externe nerambursabile	5x
- sume utilizate din exercitiul anului precedent	14.2	55.851	0	0	55.851	0	0	0	0	0	0	0	0	0	0
Sume transferate din disponibiliti neutilizate la finele anului precedent	14.3	0	0	0	0	0	0	0	0	0	0	0	0	0	0
Numar si echivalent de numerar la sfirsitul anului	15	1.263.842	0	0	1.262.276	0	0	0	0	0	0	0	0	0	1.566

Viza Trezoreriei,

Primar,
Duca Dumitru



.....



Contabil,

Popa Ionela

SITUATIA FLUXURILOR DE BANCII
la data de 31.03.2019

Denumirea indicatorului	Cod rand	TOTAL	5310101	5xx	5500102	5520000
I. Numerar din activitatea operationala	01	0	0	0	0	0
1. Incasari	02	300	0	300	300	0
2. Plati	03	0	0	0	0	0
3. Numerar net din activitatea operationala	04	300	0	300	300	0
II. Numerar din activitatea de investitii	05	0	0	0	0	0
1. Incasari	06	0	0	0	0	0
2. Plati	07	0	0	0	0	0
3. Numerar net din activitatea de investitii	08	0	0	0	0	0
III. Numerar din activitatea de finantare	09	0	0	0	0	0
1. Incasari	10	0	0	0	0	0
2. Plati	11	0	0	0	0	0
3. Numerar net din activitatea de finantare	12	0	0	0	0	0
IV. Cresterea (descresterea) neta de numerar si echivalent de numerar	13	300	0	300	300	0
V. Numerar si echivalent de numerar la inceputul anului	14	13.648	0	13.648	13.648	0
Diferente de curs favorabile	15	0	0	0	0	0
3. Diferente de curs nefavorabile	16	0	0	0	0	0
Numerar si echivalent de numerar la sfirsitul anului	17	13.948	0	13.948	13.948	0



Primar,
Duca Dumitru

.....

Contabil,

.....

DISPONIBIL DIN MIJLOACE CU DESTINATIE SPECIALA la data de 31.03.2019

Denumirea indicatorilor	Nr rand	Disponibil la inceputul anului	Incasari	Plati	Disponibil la sfarsitul perioadei
TOTAL (rd 02 la 01)	01	13.648	300	0	13.948
- Sume primite ca donatii si sponsorizari (ct.550/analitic distinct)	02	0	0	0	0
- Garantii materiale retinute gestionarilor conform Legii nr. 22/1969	03	13.648	300	0	13.948
- Sume primite din fondurile de contrapartida cons tituite potrivit legii	04	0	0	0	0
- Paza obsteasca comuncala	05	0	0	0	0
- Disponibil din fonduri cu destinatie speciala reprezentand alocatia pentru nou nascuti	06	0	0	0	0
- Disponibil din fonduri cu destinatie speciala reprezentand sprijin producatorilor agricoli	07	0	0	0	0
- Sume primite din credite externe contractate de stat pentru finantarea programului de pietruire a drumurilor comunale	08	0	0	0	0
- Sume din fondul de tezaur	09	0	0	0	0
- Sume primite din rezultatul executiei bugetare din anii precedenti	10	0	0	0	0
- Alte disponibilitati cu destinatie speciala	11	0	0	0	0
- Disponibil din sume alocate din venituri din privatizare conform O.G.nr.31/2007	12	0	0	0	0
- Ajutor financiar in echivalent a 100euro acordat cadrelor didactice din invatamantul preuniversitar	13	0	0	0	0
Disponibil din cofinantarea de la bugetul de stat	14	0	0	0	0
Disponibil al institutiilor publice finantate inte gral de la bugetul local, din sume indisponibilizate pe baza de titluri executorii	15	0	0	0	0



Primar,
Duca Dumitru

.....

Contabil,

Popa. Ionele

SITUATIA PLATILOR EFECTUATE SI A SUMELOR DECLARATE PENTRU COTA-PARTE AFERENTA
CHELTUIELILOR FINANTATE DIN FEN POSTADERARE

Denumirea programului cu finantare UE/alti donatori	Cod rand	Plăți efectuate în anul curent de la titlul 56 și 58	din care:		Sume în curs de solicitare la rambursare aferente cheltuielilor efectuate în anul curent	Sume în curs de solicitare la rambursare aferente cheltuielilor efectuate în anii anteriori	Sume solicitate la rambursare aferente cheltuielilor efectuate în anul curent aflate în curs de autorizare	Sume rambursate aferente cheltuielilor efectuate în anul curent	Sume rambursate în anul curent aferente cheltuielilor efectuate în anii anteriori	Sume neautorizate de autoritățile de management aferente cheltuielilor efectuate în anul curent	Sume neautorizate de autoritățile de management aferente cheltuielilor efectuate în anii anteriori	Prefinanț dedusa din sumele solicitate la rambursare aferente cheltuielilor efectuate în anul curent	Prefinanț dedusă din sumele solicitate la rambursare aferente cheltuielilor efectuate în anii anteriori	Sume rezultate din nereguli aferente cheltuielilor efectuate în anul curent si anii anteriori	din care:	
			Plăți efectuate pentru cota-parte FEN (alineat 02)	Sume rezultate din nereguli deduse din sumele solicitate la rambursare aferente cheltuielilor efectuate în anul curent												
Programe din Fondul European de Dezvoltare Regionala (FEDR) (56.01)	01	0	0	0	0	0	0	0	0	0	0	0	0	0	0	0
Programe din Fondul Social European (FSE) (56.02)	02	0	0	0	0	0	0	0	0	0	0	0	0	0	0	0
Programe din Fondul de Coeziune (FC) (56.03)	03	0	0	0	0	0	0	0	0	0	0	0	0	0	0	0
Programe din Fondul European Agricol de Dezvoltare Rurala (FEADR) (56.04)	04	0	0	0	0	0	0	0	0	0	0	0	0	0	0	0
Programe din Fondul European pentru Pescuit (FEP) (56.05)	05	0	0	0	0	0	0	0	0	0	0	0	0	0	0	0
Programe din Fondul European de Garantare Agricolă (FEGA) (56.06)	06	0	0	0	0	0	0	0	0	0	0	0	0	0	0	0
Programule Instrumentul de Asistență pentru Preaderare (IPA) (56.07)	07	0	0	0	0	0	0	0	0	0	0	0	0	0	0	0

Denumirea programului cu finanțare UE/alti donatori	Cod rand	Plăți efectuate în anul curent de la titlul 56 și 58	din care:		Sume în curs de solicitare la rambursare în anul curent efectuate în anii anteriori	Sume solicitate la rambursare aferente cheltuielilor efectuate în anul curent aflate în curs de autorizare	Sume solicitate la rambursare în anul curent efectuate în anii anteriori aflate în curs de autorizare	Sume rambursate aferente cheltuielilor efectuate în anul curent	Sume rambursate în anul curent aferente cheltuielilor efectuate în anii anteriori	Sume neautorizate de autoritatea management aferente cheltuielilor efectuate în anul curent	Sume neautorizate de autoritățile de management aferente cheltuielilor efectuate în anii anteriori	Prefinanț dedusa din sumele solicitate la rambursare aferente cheltuielilor efectuate în anul curent	Prefinanț dedusă din sumele solicitate la rambursare aferente cheltuielilor efectuate în anii anteriori	Sume rezultate din nereguli aferente cheltuielilor efectuate în anul curent si anii anteriori	din care: Sume rezultate din nereguli deduse din sumele solicitate la rambursare aferente cheltuielilor efectuate în anul curent
			Plăți efectuate pentru col-a-parte FEN (alineat 02)	Piati efectuate											
Programe Instrumental European de Vecinatate si Parteneriat (ENPI) (56.08)	08	0	0	0	0	0	0	0	0	0	0	0	0	0	0
Sume aferente Fondului European pentru Refugiati (56.09)	09	0	0	0	0	0	0	0	0	0	0	0	0	0	0
Sume aferente Fondului European de Returnare (56.10)	10	0	0	0	0	0	0	0	0	0	0	0	0	0	0
Sume aferente Fondului European de Integritate a resortisantilor tarilor terte (56.11)	11	0	0	0	0	0	0	0	0	0	0	0	0	0	0
Sume aferente Fondului Frontierelor Externe (56.12)	12	0	0	0	0	0	0	0	0	0	0	0	0	0	0
Programe finanțate din Facilitatea de Tranzitie (56.14)	14	0	0	0	0	0	0	0	0	0	0	0	0	0	0
Alte programe comunitare finanțate în perioada 2007-2013 (56.15)	15	0	0	0	0	0	0	0	0	0	0	0	0	0	0
Alte facilitati si instrumente postaderare (56.16)	16	0	0	0	0	0	0	0	0	0	0	0	0	0	0
Mecanismul financiar SEE (56.17)	17	0	0	0	0	0	0	0	0	0	0	0	0	0	0
Mecanismul financiar norvegian (56.18)	18	0	0	0	0	0	0	0	0	0	0	0	0	0	0

Denumirea programului cu finantare UE/alti donatori	Cod rand	Plăți efectuate în anul curent de la titlul 56 și 58	din care:		Sume în curs de rambursare solicitate la rambursare în anul curent efectuate în anul curent	Sume în curs de rambursare solicitate la rambursare în anul curent efectuate în anul curent	Sume solicitate la rambursare în anul curent efectuate în anii anteriori aflate în curs de autorizare	Sume rambursate aferente cheltuielilor efectuate în anul curent	Sume rambursate în anul curent aferente cheltuielilor efectuate în anii anteriori	Sume neautorizate de autoritățile management aferente cheltuielilor efectuate în anul curent	Sume neautorizate de autoritățile management aferente cheltuielilor efectuate în anii anteriori	Prefinanț dedusa din sumele solicitate la rambursare aferente cheltuielilor efectuate în anul curent	Prefinanț dedusă din sumele solicitate la rambursare aferente cheltuielilor efectuate în anii anteriori	Sume rezultate din nereguli aferente cheltuielilor efectuate în anul curent și anii anteriori	din care:
			Plăți efectuate pentru cota-parte FEN (alineat 02)	Sume rezultate din nereguli deduse din rezultate din nereguli											
Asistența tehnică în cadrul Programului Operational Asistența Tehnică (56.19)	19	0	0	0	0	0	0	0	0	0	0	0	0	0	0
Asistența tehnică în cadrul programelor operationale, altele decat Programul Operational Asistența Tehnică (56.20)	20	0	0	0	0	0	0	0	0	0	0	0	0	0	0
Programul de cooperare elvețiano-roman vizand reducerea disparitatilor economice si sociale din cadrul Uniunii Europene extinse (56.25)	21	0	0	0	0	0	0	0	0	0	0	0	0	0	0
Fondul European de Ajustare la Globalizare (56.26)	22	0	0	0	0	0	0	0	0	0	0	0	0	0	0
Asistența tehnică pentru mecanismele financiare SEE (56.27)	23	0	0	0	0	0	0	0	0	0	0	0	0	0	0
Fondul national pentru relatii bilaterale aferent mecanismelor financiare SEE (56.28)	24	0	0	0	0	0	0	0	0	0	0	0	0	0	0
Sume aferente Fondului de Solidaritate al Uniunii Europene (56.40)	25	0	0	0	0	0	0	0	0	0	0	0	0	0	0

Denumirea programului cu finanțare UE/altii donatori	Cod rand	Plăți efectuate în anul curent de la titlul 56 și 58	din care:		Sume în curs de solicitare la rambursare aferente cheltuielilor efectuate în anul curent	Sume în curs de solicitare la rambursare aferente cheltuielilor efectuate în anii anteriori	Sume solicitate la rambursare în anul curent efectuate în anul curent	Sume solicitate la rambursare în anul curent efectuate în anii anteriori aflate în curs de autorizare	Sume rambursate aferente cheltuielilor efectuate în anul curent	Sume rambursate în anul curent aferente cheltuielilor efectuate în anii anteriori	Sume neautorizate de autoritățile de management aferente cheltuielilor efectuate în anul curent	Sume neautorizate de autoritățile de management aferente cheltuielilor efectuate în anii anteriori	Prefinanț dedusa din sumele solicitate la rambursare aferente cheltuielilor efectuate în anul curent	Prefinanț dedusa din sumele solicitate la rambursare aferente cheltuielilor efectuate în anii anteriori	Sume rezultate din nereguli aferente cheltuielilor efectuate în anul curent și anii anteriori	Sume rezultate din nereguli deduse din sumele solicitate la rambursare aferente cheltuielilor efectuate în anul curent	din care:	
			Plăți efectuate pentru cota-parte FEN (alineat 02)	Plăți efectuate pentru cota-parte FEN (alineat 02)														
Fondul de ajutor european destinat celor mai defavorizate persoane (58.06)	26	0	0	0	0	0	0	0	0	0	0	0	0	0	0	0	0	0
Fondul pentru azi, migrație și integrare (FAMI), (58.07)	27	0	0	0	0	0	0	0	0	0	0	0	0	0	0	0	0	0
Fondul pentru securitate internă (FSI), (58.08)	28	0	0	0	0	0	0	0	0	0	0	0	0	0	0	0	0	0
Asistență tehnică pentru fondurile în domeniul afacerilor interne (58.09)	29	0	0	0	0	0	0	0	0	0	0	0	0	0	0	0	0	0
Alte programe comunitare finanțate în perioada 2014-2020 (58.15)	30	0	0	0	0	0	0	0	0	0	0	0	0	0	0	0	0	0
Alte facilitati si instrumente postaderare (58.16)	31	0	0	0	0	0	0	0	0	0	0	0	0	0	0	0	0	0
Programe din Fondul European de Dezvoltare Regională (FEDR) (58.01)	32	0	0	0	0	0	0	0	0	0	0	0	0	0	0	0	0	0
Programe din Fondul Social European (FSE) (58.02)	33	0	0	0	0	0	0	0	0	0	0	0	0	0	0	0	0	0
Programe din Fondul de Coeziune (FC) (58.03)	34	0	0	0	0	0	0	0	0	0	0	0	0	0	0	0	0	0
Programe din Fondul European Agricol de Dezvoltare Rurală (FEADR) (58.04)	35	0	0	0	0	0	0	0	0	0	0	0	0	0	0	0	0	0

Denumirea programului cu finanțare UE/alti donatori	Cod rand	Plăți efectuate în anul curent de la titlul 56 și 58	din care:		Sume în curs de rambursare la solicitare la rambursare în anul curent	Sume în curs de rambursare la solicitare la rambursare în anul curent	Sume solicitate la rambursare în anul curent	Sume rambursate aferente cheltuielilor efectuate în anul curent	Sume rambursate în anul curent aferente cheltuielilor efectuate în anii anteriori	Sume neautorizate de autoritățile management aferente cheltuielilor efectuate în anul curent	Sume neautorizate de autoritățile management aferente cheltuielilor efectuate în anii anteriori	Prefinanț dedusa din sumele solicitate la rambursare aferente cheltuielilor efectuate în anul curent	Prefinanț dedusă din sumele solicitate la rambursare aferente cheltuielilor efectuate în anii anteriori	Sume rezultate din nereguli aferente cheltuielilor efectuate în anul curent și anii anteriori	Sume rezultate din nereguli deduse din sumele solicitate la rambursare	din care:	
			Plăți efectuate pentru cota-parte FEN (alineat 02)	Sume rezultate din nereguli deduse din sumele solicitate la rambursare													
Programul din Fondul European pentru Pescuit și Afaceri Maritime (FEPAM) (58.05)	36	0	0	0	0	0	0	0	0	0	0	0	0	0	0	0	0
Programe Instrumentul de Asistență pentru Preaderare (IPA II) (58.11)	37	0	0	0	0	0	0	0	0	0	0	0	0	0	0	0	0
Programe Instrumentul European de Vecinătate (ENI) (58.12)	38	0	0	0	0	0	0	0	0	0	0	0	0	0	0	0	0
Fondul European de Garantare Agricolă (FEGA) (58.13)	39	0	0	0	0	0	0	0	0	0	0	0	0	0	0	0	0
Asistență tehnică în cadrul Programului Operațional Asistență Tehnică (58.14)	39.1	0	0	0	0	0	0	0	0	0	0	0	0	0	0	0	0
Asistență tehnică în cadrul programelor operaționale, altele decât Programul Operațional Asistență Tehnică (58.17)	39.2	0	0	0	0	0	0	0	0	0	0	0	0	0	0	0	0
Mecanismul pentru Interconectarea Europei (58.30)	39.3	0	0	0	0	0	0	0	0	0	0	0	0	0	0	0	0
Mecanismele financiare Spațiul Economic European și Norvegian 2014-2021 (58.31)	39.4	0	0	0	0	0	0	0	0	0	0	0	0	0	0	0	0

Denumirea programului cu finanțare UE/altii donatori	Cod rand	Plăți efectuate în anul curent de la titlul 56 și 58	din care:		Sume în curs de solicitare la rambursare afacente cheltuielilor efectuate în anul curent	Sume în solicitare la rambursare în anul curent afacente cheltuielilor efectuate în anul curent afacute în curs de autorizare	Sume rambursate afacente cheltuielilor efectuate în anul curent	Sume neautorizate de autoritatele de management	Sume neautorizate de autoritățile de management	Prefinanț dedusa din sumele solicitate la rambursare afacente cheltuielilor efectuate în anul curent	Prefinanț dedusa din sumele solicitate la rambursare afacente cheltuielilor efectuate în anii anteriori	Sume rezultate din nereguli afacente cheltuielilor efectuate in anul curent și anii anteriori	din care: Sume rezultate din nereguli deduse din sumele solicitate la rambursare afacente cheltuielilor efectuate in anul curent
			Plăți efectuate pentru cota-parte FEN (alineat 02)	Plăți efectuate pentru cota-parte FEN (alineat 02)									
Fondul pentru relații bilaterale aferent Mecanismelor financiare Spațiul Economic European și Norvegian 2014-2021 (58.32)	39.5	0	0	0	0	0	0	0	0	0	0	0	0
Asistență tehnică aferentă Mecanismelor financiare Spațiul Economic European și Norvegian 2014-2021 (58.33)	39.6	0	0	0	0	0	0	0	0	0	0	0	0
Total (cod 01 la 39.6)	40	0	0	0	0	0	0	0	0	0	0	0	0

Primar,
Duca Dumitru



Contabil,

Popa Ionel

SITUATIA PLATILOR EFECTUATE LA TITLUL 56
PROECTE CU FINANTARE DIN FONDURI EXTERNE NERAMBRUSABILE (FEN) POSTADERARE

Denumirea indicatorilor	Cod rand	01 - Buget de stat	02 - Bug et local	03 - Bugetul asiguratorilor sociale de stat	04 - Bugetul asiguratorilor pentru somaj	05 - Bugetul fondului national unic de asigurari sociale de sanatate	15 - Bugetul institutiilor publice si activitatilor finantate integral din venituri proprii	08 - Bugetul fondurilor externe nerambursabile	06 - Bugetul creditelor externe	07 - Bugetul creditelor interne	?? - Bugetul institutiilor publice si activitatilor finantate integral din venituri proprii sau partial din venituri proprii	?? - Bugetul institutiilor publice si activitatilor finantate integral din venituri proprii
1 Total plati (titlu VIII cod 56 + titlu X cod 58)	001	0	0	0	0	0	0	0	0	0	0	0
2 Total plati (titlu VIII cod 56 rd 3 la rd 10)	002	0	0	0	0	0	0	0	0	0	0	0
3 Cheltuieli de personal (titlu I)	003	0	0	0	0	0	0	0	0	0	0	0
4 Bunuri si servicii (titlu II)	004	0	0	0	0	0	0	0	0	0	0	0
5 Subventii (titlu IV)	005	0	0	0	0	0	0	0	0	0	0	0
6 Transferuri intre unitati ale administratiei publice	006	0	0	0	0	0	0	0	0	0	0	0
7 Alte transferuri (titlu VI)	007	0	0	0	0	0	0	0	0	0	0	0
8 Asistenta sociala (titlu IX)	008	0	0	0	0	0	0	0	0	0	0	0
9 Alte cheltuieli (titlu XI)	009	0	0	0	0	0	0	0	0	0	0	0
10 Active nefinanciare (titlu XIII)	010	0	0	0	0	0	0	0	0	0	0	0
11 Total plati (titlu X cod 56)	011	0	0	0	0	0	0	0	0	0	0	0
12 Cheltuieli de personal (titlu I)	012	0	0	0	0	0	0	0	0	0	0	0
13 Bunuri si servicii (titlu II)	013	0	0	0	0	0	0	0	0	0	0	0
14 Subventii (titlu IV)	014	0	0	0	0	0	0	0	0	0	0	0
15 Transferuri intre unitati ale administratiei publice (titlu VI)	015	0	0	0	0	0	0	0	0	0	0	0
16 Alte transferuri (titlu VI)	016	0	0	0	0	0	0	0	0	0	0	0
17 Asistenta sociala (titlu IX)	017	0	0	0	0	0	0	0	0	0	0	0
18 Alte cheltuieli (titlu XI)	018	0	0	0	0	0	0	0	0	0	0	0
19 Active nefinanciare (titlu XIII)	019	0	0	0	0	0	0	0	0	0	0	0

Primar:
Duc. Dumitru
expert Bugetar (c) Adi-Com SOFT 2019



Contabil C.
Pop Ionescu
Pagina 1 / 1

PLATI RESTANTE la data de 31.03.2019

DENUMIREA INDICATORILOR	Nr. rand	Sold la inceputul perioadei	Sold la finele perioadei	
			TOTAL	din care:
				Aferent sumelor angajate cu prevederi bugetare
PLĂȚI RESTANTE-TOTAL, din care:	01	0	131.141	131.141
-peste 30 de zile	03	0	131.141	131.141
PLĂȚI RESTANTE-TOTAL SECȚIUNEA DE FUNCȚIONARE, din care:	150	0	131.141	131.141
-peste 30 de zile	152	0	131.141	131.141
Plăți restante către furnizori, creditori din operații comerciale (ct.401, ct.403, 462) din care:	160	0	116.528	116.528
-peste 30 de zile	162	0	116.528	116.528
Plăți restante față de salariați (drepturi salariale), (ct.421, ct. 423, ct.426, ct.4271, ct.4273 ct.4281) din care:240	240	0	14.613	14.613
-peste 30 de zile	242	0	14.613	14.613

Primar,
Duca Dumitru



.....

Contabil,

Popa Ionela

SINTEZA PLATILOR RESTANTE SI ARIERATELOR
la data de 31.03.2019

Nr. rand	Explicatie	Plati restante		Plati aferente		Plati restante aferente		Plati restante aferente	
		total	din care arierate	total	din care arierate	total	din care arierate	total	din care arierate
1	Sold la finele lunii precedente	131.141	0	0	0	0	0	0	0
2	Sold la finele perioadei	131.141	0	0	0	0	0	0	0
3	% diminuare arierate la luna raportare	0	0	0	0	0	0	0	0

Primar,
Duca Dumitru

.....

Contabil,

Popa Iovela
.....



SITUATIA ACTIVEI SI DATORIILOR din administratia locala la data de 31.03.2019

Nr rand	Denumirea indicatrilor	Cod rand	Inceputul perioadei	Sfirsitul perioadei
	Disponibilitati în lei ale institutiilor publice locale si ale institutiilor publice de subordonare locala, la trezorerii din care :	5	1.296.180	1.263.842
	Total (în baze cash) (rd.04+05)	8	1.296.180	1.263.842
	Total (în baze accrual) (rd.08+09)	10	1.296.180	1.263.842
	Alte valori (ct.532)	23	68.417	56.186
	Disponibilitati ale institutiilor publice locale si ale institutiilor de subordonare locala la institutiile de credit rezidente din care :	32	13.648	13.948
	Total (în baze cash) (rd.32+35)	36	13.648	13.948
	Total (în baze accrual)(rd.36+37)	38	13.648	13.948
	Creante comerciale curente legate de livrari de bunuri si servicii de catre autoritatile locale sau de institutiile subordonate acestora (ct.232+234+409+4111+4118+413+ 418+4611-4911-4961).Total (rd.166+167+168+172) din care de la:	165	36.840	12.544
	-de la societati nefinanciare (S.11),	167	36.840	12.544
1	Creante ale bugetului local (ct.464-497). Total (rd.177+178+179+183), din care:	176	1.008.318	1.282.478
	-de la populatie	177	1.008.318	1.282.478
	Total creante (rd.176+184)	185	1.008.318	1.282.478
1	Sume datorate tertilor reprezentând garantii si cautiuni aflate în conturile institutiilor publice (ct.4281+ 462). Total (rd.204+205+206) din care :	203	18.172	21.262
	- salariatilor (gospodariile populatiei) (S.143)	204	18.172	21.262
	Sume primite din excedentul anului precedent pentru acoperirea golurilor temporare de casă si pentru finantarea cheltuielilor sectiunii de dezvoltare(ct.5197)	267.1	0	55.851
	Total (în baze cash)(rd.262+266+267)	268	0	55.851
	Total (în baze accrual) (cash+dobânzi)(rd.268+274)	275	0	55.851
	Datorii comerciale curente legate de livrari de bunuri si servicii (ct.401+403+4041+405+408+419+4621). Total (rd.321+322+326+327) din care catre:	320	188.793	147.274
	-Societati nefinanciare (S.11)	321	188.793	147.274
	Datoriile institutiilor publice din administratia locala catre bugete (ct.4423+ 431+437+4428 +444+446+4481)	331	193.428	104.672
	Salariile angajatilor (ct 421+423+426 +4271+ 4273 +4281)	332	272.919	164.180
	Alte drepturi cuvenite altor categorii de persoane (ct.4272 + 4273+429+438)	333	0	37.350
	Total (rd.331+332+333+334)	335	466.347	306.202
	Provizioane necurente, din care:	342.1	178.977	0

Primar,
Duca Dumitru



Contabil,

Popo. Ionela

CONTUL DE EXECUTIE 2A: ADMINISTRATIA LOCALA - FINANTARE INTEGRALA DIN BUGET - VENITURI

la data de 31.03.2019

Denumirea indicatorilor	Cod indicator	Prevederi bugetare		Drepturi constatate		Incasari realizate	Singeri pe alte cai decat incasari	Drepturi constatate de incasat
		anuale aprobate la finele perioadei de raportare	trimestriale cumulate	Total, din care:	din anii precedenti			
TOTAL SECTIUNILE FUNCTIONARE+DEZVOLTARE		5.177.000	1.173.000	2.332.322	1.018.124	1.037.435	0	1.294.887
TOTAL VENITURI		5.177.000	1.173.000	2.332.322	1.018.124	1.037.435	0	1.294.887
VENITURI PROPRII		2.724.000	395.000	1.775.072	1.018.124	480.185	0	1.294.887
I. VENITURI CURENTE		5.177.000	1.173.000	2.276.471	1.018.124	981.584	0	1.294.887
A. VENITURI FISCALE		4.695.000	1.031.000	1.492.522	321.715	905.868	0	586.654
A1. IMPOZIT PE VENIT, PROFIT SI CASTIGURI DIN CAPITAL		1.428.000	75.000	78.444	0	78.444	0	0
A12. IMPOZIT PE VENIT, PROFIT, SI CASTIGURI DIN CAPITAL DE LA PERSOANE FIZICE		1.428.000	75.000	78.444	0	78.444	0	0
Impozit pe venit	03.02	8.000	3.000	6.511	0	6.511	0	0
Impozitul pe veniturile din transferul proprietatilor imobiliare din patrimoniul personal	03.02.18	8.000	3.000	6.511	0	6.511	0	0
Cote si sume defalcate din impozitul pe venit	04.02	1.420.000	72.000	71.933	0	71.933	0	0
Cote defalcate din impozitul pe venit	04.02.01	357.000	72.000	71.933	0	71.933	0	0
Sume alocate din cotele defalcate din impozitul pe venit pentru echilibrarea bugetelor locale	04.02.04	1.063.000	0	0	0	0	0	0
A3. IMPOZITE SI TAXE PE PROPRIETATE		425.000	80.000	349.912	97.146	166.778	0	183.134
Impozite si taxe pe proprietate	07.02	425.000	80.000	349.912	97.146	166.778	0	183.134
Impozit pe cladiri	07.02.01	122.000	24.000	102.298	19.825	52.072	0	50.226
Impozit pe cladiri - PF	07.02.01.01	85.000	15.000	90.915	18.937	43.808	0	47.107
Impozit pe cladiri - PJ	07.02.01.02	37.000	9.000	11.383	888	8.264	0	3.119
Impozit pe terenuri	07.02.02	288.000	51.000	243.098	77.321	110.190	0	132.908
Impozit pe terenuri - PF	07.02.02.01	110.000	20.000	84.101	24.800	39.787	0	44.314

Denumirea indicatorilor	Cod indicator	Prevederi bugetare		Drepturi constatate		Incasari realizate	Singeri pe alte cai decat incasari	Drepturi constatate de incasat
		anuale aprobate la finele perioadei de raportare	trimestriale cumulate	Total, din care:	din anii precedenti			
Impozit pe terenuri - PJ	07.02.02.02	1.000	1.000	935	128	807	677	258
Impozit pe terenurile extravilane	07.02.02.03	177.000	30.000	158.062	52.393	105.669	69.726	88.336
Taxe judiciare de timbru, taxe de timbru pentru activitatea notariala si alte taxe de timbru -> La bugetul de stat = restante anii anteriori =	07.02.03	15.000	5.000	4.516	0	4.516	4.516	0
A4. IMPOZITE SI TAXE PE BUNURI SI SERVICII		2.822.000	871.000	1.061.050	224.488	836.562	657.853	403.197
Sume defalcate din TVA	11.02	2.453.000	778.000	557.250	0	557.250	557.250	0
Sume defalcate din taxa pe valoarea adaugata pentru finantarea cheltuielilor descentralizate la nivelul comunelor, oraselor, municipiilor, sectoarelor si Municipiului Bucuresti	11.02.02	306.000	306.000	388.500	0	388.500	388.500	0
Sume defalcate din TVA pt echilibrarea bugetelor locale	11.02.06	2.147.000	472.000	168.750	0	168.750	168.750	0
Taxe pe servicii specifice	15.02	1.000	0	0	0	0	0	0
Impozit pe spectacole	15.02.01	1.000	0	0	0	0	0	0
Taxe pe utilizarea bunurilor, autorizarea utilizarii bunurilor sau pe desfasurarea de activitati	16.02	368.000	93.000	503.800	224.488	279.312	100.603	403.197
Taxa asupra mijloacelor de transport	16.02.02	367.000	93.000	503.800	224.488	279.312	100.603	403.197
Taxa asupra mijloacelor de transport - PF	16.02.02.01	270.000	58.000	406.712	209.447	197.265	93.342	313.370
Taxa asupra mijloacelor de transport - PJ	16.02.02.02	97.000	35.000	97.088	15.041	82.047	7.261	89.827
Alte taxe pe utilizarea bunurilor, autorizarea utilizarii bunurilor sau pe desfasurare de activitati	16.02.50	1.000	0	0	0	0	0	0
A6. ALTE IMPOZITE SI TAXE FISCALE		20.000	5.000	3.116	81	3.035	2.793	323
Alte impozite si taxe fiscale	18.02	20.000	5.000	3.116	81	3.035	2.793	323
Alte impozite si taxe	18.02.50	20.000	5.000	3.116	81	3.035	2.793	323
C. VENITURI NEFISCALE		482.000	142.000	783.949	696.409	87.540	75.716	708.233
C1. VENITURI DIN PROPRIETATE		160.000	40.000	45.976	11.171	34.805	33.567	12.409
Venituri din proprietate	30.02	160.000	40.000	45.976	11.171	34.805	33.567	12.409
Venituri din concesiuni si inchirieri	30.02.05	160.000	40.000	45.976	11.171	34.805	33.567	12.409
Alte venituri din concesiuni si inchirieri de catre institutiile publice	30.02.05.30	160.000	40.000	45.976	11.171	34.805	33.567	12.409
C2. VANZARI DE BUNURI SI SERVICII		322.000	102.000	737.973	685.238	52.735	42.149	695.824
Venituri din prestari de servicii si alte activitati	33.02	19.000	5.000	3.654	0	3.654	3.654	0

Denumirea indicatorilor	Cod indicator	Prevederi bugetare		Drepturi constatate		Incasari realizate	Stingeri pe alte cai decat incasari	Drepturi constatate de incasat
		anuale aprobate la finele perioadei de raportare	trimestriale cumulate	Total, din care:	din anii precedenti			
Venituri din prestari de servicii	33.02.08	17.000	5.000	3.500	0	3.500	0	0
Alte venituri din prestari de servicii si alte activitati	33.02.50	2.000	0	154	0	154	0	0
Venituri din taxe administrative, eliberari de permise	34.02	8.000	2.000	1.282	0	1.282	0	0
Taxe extrajudiciare de timbru	34.02.02	8.000	2.000	1.282	0	1.282	0	0
Amenzi, penalitati si confiscari	35.02	295.000	95.000	733.037	685.238	47.799	0	695.824
Venituri din amenzi si alte sanctiuni aplicate conform dispozitiilor legale	35.02.01	286.000	95.000	733.037	685.238	47.799	0	695.824
Venituri din amenzi si alte sanctiuni aplicate de catre alte institutiile de specialitate	35.02.01.02	286.000	95.000	733.037	685.238	47.799	0	695.824
Alte amenzi, penalitati si confiscari	35.02.50	9.000	0	0	0	0	0	0
III. OPERATIUNI FINANCIARE		0	0	55.851	0	55.851	0	0
Incasari din acordarea imprumuturilor acordate	40.02	0	0	55.851	0	55.851	0	0
Sume din excedentul bugetului local utilizate pentru finantarea cheltuielilor sectiunii de dezvoltare**)	40.02.14	0	0	55.851	0	55.851	0	0
SEC TIUNEA DE FUNCTIONARE		5.177.000	1.173.000	2.276.471	1.018.124	1.258.347	0	1.294.887
TOTAL VENITURI		5.177.000	1.173.000	2.276.471	1.018.124	1.258.347	0	1.294.887
VENITURI PROPRII		2.724.000	395.000	1.719.221	1.018.124	701.097	0	1.294.887
I. VENITURI CURENTE		5.177.000	1.173.000	2.276.471	1.018.124	1.258.347	0	1.294.887
A. VENITURI FISCALE		4.695.000	1.031.000	1.492.522	321.715	1.170.807	0	586.654
A1. IMPOZIT PE VENIT, PROFIT SI CASTIGURI DIN CAPITAL		1.428.000	75.000	78.444	0	78.444	0	0
A12. IMPOZIT PE VENIT, PROFIT, PROFIT, SI CASTIGURI DIN CAPITAL DE LA PERSOANE FIZICE		1.428.000	75.000	78.444	0	78.444	0	0
Impozit pe venit	03.02	8.000	3.000	6.511	0	6.511	0	0
Impozitul pe veniturile din transferul proprietatilor imobiliare din patrimoniul personal	03.02.18	8.000	3.000	6.511	0	6.511	0	0
Cote si sume defalcate din impozitul pe venit	04.02	1.420.000	72.000	71.933	0	71.933	0	0
Cote defalcate din impozitul pe venit	04.02.01	357.000	72.000	71.933	0	71.933	0	0
Sume alocate din cotele defalcate din impozitul pe venit pentru echilibrarea bugetelor locale	04.02.04	1.063.000	0	0	0	0	0	0

Denumirea indicatorilor	Cod indicator	Prevederi bugetare		Drepturi constatate		Incasari realizate	Stingeri pe alte cai decat incasari	Drepturi constatate de incasat
		anuale aprobate la finele perioadei de raportare	trimestriale cumulate	Total, din care:	din anii precedenti			
A3. IMPOZITE SI TAXE PE PROPRIETATE			80.000			166.778	0	183.134
Impozite si taxe pe proprietate	07.02	425.000	80.000	349.912	97.146	166.778	0	183.134
Impozit pe cladiri	07.02.01	425.000	80.000	349.912	97.146	166.778	0	183.134
Impozit pe cladiri - PF	07.02.01.01	122.000	24.000	102.298	19.825	52.072	0	50.226
Impozit pe cladiri - PJ	07.02.01.02	85.000	15.000	90.915	18.937	43.808	0	47.107
Impozit pe terenuri	07.02.02	37.000	9.000	11.383	888	8.264	0	3.119
Impozit pe terenuri - PF	07.02.02.01	288.000	51.000	243.098	77.321	110.190	0	132.908
Impozit pe terenuri - PJ	07.02.02.02	110.000	20.000	84.101	24.800	39.787	0	44.314
Impozit pe terenurile extravilane	07.02.02.03	1.000	1.000	935	128	677	0	258
Taxe judiciare de timbru, taxe de timbru pentru activitatea notariala si alte taxe de timbru -> La bugetul de stat = restante anii anteriori =	07.02.03	177.000	30.000	158.062	52.393	69.726	0	88.336
A4. IMPOZITE SI TAXE PE BUNURI SI SERVICII								
Sume defalcate din TVA	11.02	2.822.000	871.000	1.061.050	224.488	657.853	0	403.197
Sume defalcate din taxa pe valoarea adaugata pentru finantarea cheltuielilor descentralizate la nivelul comunelor, oraselor, municipiilor, sectoarelor si Municipiului Bucuresti	11.02.02	2.453.000	778.000	557.250	0	557.250	0	0
Sume defalcate din TVA pt echilibrarea bugetelor locale	11.02.06	306.000	306.000	388.500	0	388.500	0	0
Taxe pe servicii specifice	15.02	1.000	0	0	0	0	0	0
Impozit pe spectacole	15.02.01	1.000	0	0	0	0	0	0
Taxe pe utilizarea bunurilor, autorizarea utilizarii bunurilor sau pe desfasurarea de activitati	16.02	368.000	93.000	503.800	224.488	100.603	0	403.197
Taxa asupra mijloacelor de transport	16.02.02	367.000	93.000	503.800	224.488	100.603	0	403.197
Taxa asupra mijloacelor de transport - PF	16.02.02.01	270.000	58.000	406.712	209.447	93.342	0	313.370
Taxa asupra mijloacelor de transport - PJ	16.02.02.02	97.000	35.000	97.088	15.041	7.261	0	89.827
Alte taxe pe utilizarea bunurilor, autorizarea utilizarii bunurilor sau pe desfasurarea de activitati	16.02.50	1.000	0	0	0	0	0	0
A6. ALTE IMPOZITE SI TAXE FISCALE								
Alte impozite si taxe fiscale	18.02	20.000	5.000	3.116	81	2.793	0	323
Alte impozite si taxe	18.02.50	20.000	5.000	3.116	81	2.793	0	323

Denumirea indicatorilor	Cod indicator	Prevederi bugetare		Drepturi constatate		Incasari realizate	Stingeri pe alte cai decat incasari	Drepturi constatate de incasat
		anuale aprobate la finele perioadei de raportare	trimestriale cumulate	Total, din care:	din anii precedenti			
C. VENITURI NEFISCALE		482.000	142.000	783.949	696.409	75.716	0	708.233
C1. VENITURI DIN PROPRIETATE		160.000	40.000	45.976	11.171	33.567	0	12.409
Venituri din proprietate	30.02	160.000	40.000	45.976	11.171	33.567	0	12.409
Venituri din concesiuni si inchirieri	30.02.05	160.000	40.000	45.976	11.171	33.567	0	12.409
Alte venituri din concesiuni si inchirieri de catre institutiile publice	30.02.05.30	160.000	40.000	45.976	11.171	33.567	0	12.409
C2. VANZARI DE BUNURI SI SERVICII		322.000	102.000	737.973	685.238	42.149	0	695.824
Venituri din prestari de servicii si alte activitati	33.02	19.000	5.000	3.654	0	3.654	0	0
Venituri din prestari de servicii	33.02.08	17.000	5.000	3.500	0	3.500	0	0
Alte venituri din prestari de servicii si alte activitati	33.02.50	2.000	0	154	0	154	0	0
Venituri din taxe administrative, eliberari de permise	34.02	8.000	2.000	1.282	0	1.282	0	0
Taxe extrajudiciare de timbru	34.02.02	8.000	2.000	1.282	0	1.282	0	0
Amenzi, penalitati si confiscari	35.02	295.000	95.000	733.037	685.238	37.213	0	695.824
Venituri din amenzi si alte sanctiuni aplicate conform dispozitiilor legale	35.02.01	286.000	95.000	733.037	685.238	37.213	0	695.824
Venituri din amenzi si alte sanctiuni aplicate de catre alte institutii de specialitate	35.02.01.02	286.000	95.000	733.037	685.238	37.213	0	695.824
Alte amenzi, penalitati si confiscari	35.02.50	9.000	0	0	0	0	0	0
SECTIUNEA DE DEZVOLTARE		0	0	55.851	0	55.851	0	0
TOTAL VENITURI		0	0	55.851	0	55.851	0	0
VENITURI PROPRII		0	0	55.851	0	55.851	0	0
III. OPERATIUNI FINANCIARE		0	0	55.851	0	55.851	0	0
Incasari din acordarea imprumuturilor acordate	40.02	0	0	55.851	0	55.851	0	0
Sume din excedentul bugetului local utilizate pentru finantarea cheltuielilor sectiunii de dezvoltare**)	40.02.14	0	0	55.851	0	55.851	0	0



Primar,
Duca Dumitru

[Signature]

Contabil,

[Signature]
Pagina 5/9

CONTUL DE EXECUTIE 2A: ADMINISTRATIA LOCALA - FINANTARE INTEGRALA DIN BUGET - CHELTUIELI

la data de 31.03.2019

Denumirea indicatorilor	Cod indicator	Credite de angajament		Credite bugetare		Angajamente bugetare	Angajamente legale	Plati efectuate	Angajamente legate de platit	Cheltuieli efective
		Anuale aprobate la finele perioadei de raportare	Trimestriale cumulate	Anuale aprobate la finele perioadei de raportare	Trimestriale cumulate					
TOTAL SECTIUNILE FUNCTIONARE + DEZVOLTARE		0	0	6.467.000	1.173.000	3.569.663	3.569.657	1.013.922	2.555.735	1.243.372
TOTAL CHELTUIELI		0	0	6.467.000	1.173.000	3.569.663	3.569.657	1.013.922	2.555.735	1.243.372
Partea I-a SERVICII PUBLICE GENERALE	50.02	0	0	1.791.400	419.000	1.369.400	1.369.400	386.196	983.204	430.343
Autoritati publice si actiuni externe	51.02	0	0	1.751.400	419.000	1.369.400	1.369.400	386.196	983.204	430.343
Autoritati executive si legislative	51.02.01	0	0	1.751.400	419.000	1.369.400	1.369.400	386.196	983.204	430.343
Autoritati executive	51.02.01.03	0	0	1.751.400	419.000	1.369.400	1.369.400	386.196	983.204	430.343
Alte servicii publice generale	54.02	0	0	40.000	0	0	0	0	0	0
Fond de rezerva bugetara la dispozitia autoritatilor locale	54.02.05	0	0	40.000	0	0	0	0	0	0
Partea a II-a APARARE, ORDINE PUBLICA SI SIGURANTA NATIONALA	59.02	0	0	294.460	71.000	283.300	283.300	63.408	219.892	67.933
Ordine publica si siguranta nationala	61.02	0	0	294.460	71.000	283.300	283.300	63.408	219.892	67.933
Ordine publica	61.02.03	0	0	281.300	67.000	275.800	275.800	62.913	212.887	67.438
Politie locala	61.02.03.04	0	0	281.300	67.000	275.800	275.800	62.913	212.887	67.438
Protectie civila si protectie contra incendiilor (protectie civila nonmilitara)	61.02.05	0	0	13.160	4.000	7.500	7.500	495	7.005	495
Partea a III-a CHELTUIELI SOCIAL-CULTURALE	64.02	0	0	2.529.970	503.000	1.414.293	1.414.293	454.962	959.331	553.478
Invatamant	65.02	0	0	569.000	45.000	95.000	95.000	18.087	76.913	65.219
Invatamant prescolar si primar	65.02.03	0	0	155.100	8.000	8.000	8.000	670	7.330	8.736
Invatamant prescolar	65.02.03.01	0	0	155.100	8.000	8.000	8.000	670	7.330	8.349
Invatamant primar	65.02.03.02	0	0	0	0	0	0	0	0	387
Invatamant secundar	65.02.04	0	0	413.900	37.000	87.000	87.000	17.417	69.583	56.483

Denumirea indicatorilor	Cod indicator	Credite de angajament		Credite bugetare			Angajamente bugetare	Angajamente legale	Plati efectuate	Angajamente legate de platit	Cheltuieli efective
		Anuale aprobate la finele perioadei de raportare	Trimestriale cumulate	Anuale aprobate la finele perioadei de raportare	Trimestriale cumulate	Angajamente legale					
Invatamant secundar inferior	65.02.04.01	0	0	413.900	37.000	87.000	87.000	87.000	17.417	69.583	50.193
Invatamant secundar superior	65.02.04.02	0	0	0	0	0	0	0	0	0	6.290
Cultura, recreere si religie	67.02	0	0	369.970	44.000	146.570	146.570	146.570	32.094	114.476	36.005
Servicii culturale	67.02.03	0	0	349.970	38.000	140.570	140.570	140.570	32.094	108.476	36.005
Biblioteci publice comunale, orasenesti, municipale	67.02.03.02	0	0	56.450	13.350	54.950	54.950	54.950	12.625	42.325	13.427
Camine culturale	67.02.03.07	0	0	293.520	24.650	85.620	85.620	85.620	19.469	66.151	22.578
Alte servicii in domeniile culturii, recreerii si religiei	67.02.50	0	0	20.000	6.000	6.000	6.000	6.000	0	6.000	0
Asiguran si asistenta sociala	68.02	0	0	1.591.000	414.000	1.172.723	1.172.723	1.172.723	404.781	767.942	452.254
Asistenta sociala in caz de boli si invaliditati	68.02.05	0	0	1.549.000	414.000	1.173.000	1.173.000	1.173.000	405.058	767.942	452.254
Asistenta sociala in caz de invaliditate	68.02.05.02	0	0	1.549.000	414.000	1.173.000	1.173.000	1.173.000	405.058	767.942	452.254
Alte cheltuieli in domeniul asigurarilor si asistentei sociale	68.02.50	0	0	42.000	0	-277	-277	-277	-277	0	0
Alte cheltuieli in domeniul asistentei sociale	68.02.50.50	0	0	42.000	0	-277	-277	-277	-277	0	0
Partea a IV-a SERVICII SI DEZVOLTARE PUBLICA, LOCUINTE, MEDIU SI APE	69.02	0	0	322.500	37.000	37.000	37.000	37.000	10.512	26.488	10.512
Locuinte, servicii si dezvoltare publica	70.02	0	0	322.500	37.000	37.000	37.000	37.000	10.512	26.488	10.512
Alimentare cu apa si amenajari hidrotehnice	70.02.05	0	0	65.000	10.000	10.000	10.000	10.000	0	10.000	0
Alimentare cu apa	70.02.05.01	0	0	65.000	10.000	10.000	10.000	10.000	0	10.000	0
Iluminat public si electrificari rurale	70.02.06	0	0	208.000	27.000	27.000	27.000	27.000	10.512	16.488	10.512
Alte servicii in domeniul locuintei, serviciilor si dezvoltarii comunale	70.02.50	0	0	49.500	0	0	0	0	0	0	0
Partea a V-a ACTIUNI ECONOMICE	79.02	0	0	1.528.670	143.000	465.670	465.670	465.670	98.844	366.820	181.106
Transporturi	84.02	0	0	1.106.000	45.000	45.000	45.000	45.000	3.011	41.983	77.837
Transport rutier	84.02.03	0	0	1.106.000	45.000	45.000	45.000	45.000	3.011	41.983	77.837
Drumuri si poduri	84.02.03.01	0	0	1.106.000	45.000	45.000	45.000	45.000	3.011	41.983	77.837
Alte actiuni economice	87.02	0	0	422.670	98.000	420.670	420.670	420.670	95.833	324.837	103.269
Alte actiuni economice	87.02.50	0	0	422.670	98.000	420.670	420.670	420.670	95.833	324.837	103.269
Partea a VII-a REZERVA, EXCEDENT/DEFICIT	96.02	0	0	1.290.000	0	0	0	0	23.513	0	0
Excedent	98.02	0	0	0	0	0	0	0	23.513	0	0

Denumirea indicatorilor	Cod indicator	Credite de angajament		Credite bugetare		Angajamente bugetare	Angajamente legale	Plati efectuate	Angajamente legale de platit	Cheltuieli efective
		Anuale aprobate la finele perioadei de raportare	Trimestriale cumulate	Anuale aprobate la finele perioadei de raportare	Trimestriale cumulate					
Deficit	99.02	0	0	1.290.000	0	0	0	0	0	0
SECTIUNEA DE FUNCTIONARE		0	0	5.646.000	1.103.000	3.499.663	3.499.663	958.077	2.541.586	1.231.441
TOTAL CHELTUIELI		0	0	5.646.000	1.103.000	3.499.663	3.499.663	958.077	2.541.586	1.231.441
Partea I-a SERVICII PUBLICE GENERALE	50.02	0	0	1.728.400	359.000	1.309.400	1.309.400	330.345	979.055	427.507
Autoritati publice si actiuni externe	51.02	0	0	1.688.400	359.000	1.309.400	1.309.400	330.345	979.055	427.507
Autoritati executive si legislative	51.02.01	0	0	1.688.400	359.000	1.309.400	1.309.400	330.345	979.055	427.507
Autoritati executive	51.02.01.03	0	0	1.688.400	359.000	1.309.400	1.309.400	330.345	979.055	427.507
Alte servicii publice generale	54.02	0	0	40.000	0	0	0	0	0	0
Fond de rezerva bugetara la dispozitia autoritatilor locale	54.02.05	0	0	40.000	0	0	0	0	0	0
Partea a II-a APARARE, ORDINE PUBLICA SI SIGURANTA NATIONALA	59.02	0	0	294.460	71.000	283.300	283.300	63.408	219.892	67.933
Ordine publica si siguranta nationala	61.02	0	0	294.460	71.000	283.300	283.300	63.408	219.892	67.933
Ordine publica	61.02.03	0	0	281.300	67.000	275.800	275.800	62.913	212.887	67.438
Politie locale	61.02.03.04	0	0	281.300	67.000	275.800	275.800	62.913	212.887	67.438
Protectie civila si protectie contra incendiilor (protectie civila nonmilitara)	61.02.05	0	0	13.160	4.000	7.500	7.500	495	7.005	495
Partea a III-a CHELTUIELI SOCIAL-CULTURALE	64.02	0	0	2.182.470	503.000	1.414.293	1.414.293	454.962	959.331	544.623
Invatamant	65.02	0	0	369.000	45.000	95.000	95.000	18.087	76.913	57.712
Invatamant prescolar si primar	65.02.03	0	0	55.100	8.000	8.000	8.000	670	7.330	8.167
Invatamant prescolar	65.02.03.01	0	0	55.100	8.000	8.000	8.000	670	7.330	8.167
Invatamant secundar	65.02.04	0	0	313.900	37.000	87.000	87.000	17.417	69.583	49.545
Invatamant secundar inferior	65.02.04.01	0	0	313.900	37.000	87.000	87.000	17.417	69.583	49.545
Cultura, recreere si religie	67.02	0	0	222.470	44.000	146.570	146.570	32.094	114.476	34.657
Servicii culturale	67.02.03	0	0	202.470	38.000	140.570	140.570	32.094	108.476	34.657
Biblioteci publice comunale, orasenesti, municipale	67.02.03.02	0	0	56.450	13.350	54.950	54.950	12.625	42.325	13.427
Camine culturale	67.02.03.07	0	0	146.020	24.650	85.620	85.620	19.469	66.151	21.230
Alte servicii in domeniile culturii, recreerii si religiei	67.02.50	0	0	20.000	6.000	6.000	6.000	0	6.000	0
Asiguran si asistenta sociala	68.02	0	0	1.591.000	414.000	1.172.723	1.172.723	404.781	767.942	452.264

Denumirea indicatorilor	Cod indicator	Credite de angajament			Credite bugetare			Angajamente bugetare	Angajamente legale	Plati efectuate	Angajamente legale de platit	Cheltuieli efective
		Anuale aprobate la finele perioadei de raportare	Trimestriale cumulate	Anuale aprobate la finele perioadei de raportare	Trimestriale cumulate							
Asistența socială în caz de boli și invalidități	68.02.05	0	0	1.549.000	414.000	1.173.000	1.173.000	1.173.000	405.058	767.942	452.254	
Asistența socială în caz de invaliditate	68.02.05.02	0	0	1.549.000	414.000	1.173.000	1.173.000	1.173.000	405.058	767.942	452.254	
Alte cheltuieli în domeniul asigurărilor și asistenței sociale	68.02.50	0	0	42.000	0	-277	-277	-277	-277	0	0	
Alte cheltuieli în domeniul asistenței sociale	68.02.50.50	0	0	42.000	0	-277	-277	-277	-277	0	0	
Partea a IV-a SERVICIILOR ȘI DEZVOLTARE PUBLICE, LOCUINTE, MEDIU ȘI APE	69.02	0	0	208.000	27.000	27.000	27.000	27.000	10.512	16.488	10.512	
Locuințe, servicii și dezvoltare publică	70.02	0	0	208.000	27.000	27.000	27.000	27.000	10.512	16.488	10.512	
Iluminat public și electrificări rurale	70.02.06	0	0	208.000	27.000	27.000	27.000	27.000	10.512	16.488	10.512	
Partea a V-a ACȚIUNI ECONOMICE	79.02	0	0	1.232.670	143.000	465.670	465.670	465.670	98.850	366.820	180.866	
Transporturi	84.02	0	0	810.000	45.000	45.000	45.000	45.000	3.017	41.983	77.837	
Transport rutier	84.02.03	0	0	810.000	45.000	45.000	45.000	45.000	3.017	41.983	77.837	
Drumuri și poduri	84.02.03.01	0	0	810.000	45.000	45.000	45.000	45.000	3.017	41.983	77.837	
Alte acțiuni economice	87.02	0	0	422.670	98.000	420.670	420.670	420.670	95.833	324.837	103.029	
Alte acțiuni economice	87.02.50	0	0	422.670	98.000	420.670	420.670	420.670	95.833	324.837	103.029	
Partea a VII-a REZERVE, EXCEDENT/DEFICIT	96.02	0	0	1.290.000	0	0	0	0	23.513	0	0	
Excedent	96.02	0	0	0	0	0	0	0	23.513	0	0	
Deficit	99.02	0	0	1.290.000	0	0	0	0	0	0	0	
SECȚIUNEA DE DEZVOLTARE		0	0	821.000	70.000	70.000	70.000	70.000	55.845	14.149	11.931	
TOTAL CHELTUIELI		0	0	821.000	70.000	70.000	70.000	70.000	55.845	14.149	11.931	
Partea I-a SERVICIILOR PUBLICE GENERALE	50.02	0	0	63.000	60.000	60.000	60.000	60.000	55.851	4.149	2.836	
Autorități publice și acțiuni externe	51.02	0	0	63.000	60.000	60.000	60.000	60.000	55.851	4.149	2.836	
Autorități executive și legislative	51.02.01	0	0	63.000	60.000	60.000	60.000	60.000	55.851	4.149	2.836	
Autorități executive	51.02.01.03	0	0	63.000	60.000	60.000	60.000	60.000	55.851	4.149	2.836	
Partea a III-a CHELTUIELI SOCIAL-CULTURALE	64.02	0	0	347.500	0	0	0	0	0	0	8.855	
Invatamant	65.02	0	0	200.000	0	0	0	0	0	0	7.507	
Invatamant prescolar și primar	65.02.03	0	0	100.000	0	0	0	0	0	0	569	
Invatamant prescolar	65.02.03.01	0	0	100.000	0	0	0	0	0	0	182	
Invatamant primar	65.02.03.02	0	0	0	0	0	0	0	0	0	387	

**CONTUL DE EXECUTIE AL INSTITUTIILOR PUBLICE - CHELTUIELI
51.02.01.03 - Autoritati executive - la data de 31.03.2019**

Denumirea indicatorilor	Cod indicator	Credite de angajament		Credite bugetare		Angajamente bugetare	Angajamente legale	Plati efectuate	Angajamente legale de platit	Cheltuieli efective
		Anuale aprobate la finele perioadei de raportare	Trimestriale cumulate	Anuale aprobate la finele perioadei de raportare	Trimestriale cumulate					
TOTAL SECTIUNILE FUNCTIONARE + DEZVOLTARE		0	0	1.751.400	419.000	1.369.400	1.369.400	386.196	983.204	430.343
SECTIUNEA DE FUNCTIONARE		0	0	1.688.400	359.000	1.309.400	1.309.400	330.345	979.055	427.507
Total cheltuieli		0	0	1.688.400	359.000	1.309.400	1.309.400	330.345	979.055	427.507
CHELTUIELI CURENTE	01	0	0	1.688.400	359.000	1.309.400	1.309.400	330.345	979.055	427.507
TITLUL I CHELTUIELI DE PERSONAL	10	0	0	1.263.400	313.000	1.263.400	1.263.400	308.101	955.299	323.275
Cheltuieli salariale in bani	10.01	0	0	1.217.200	305.200	1.217.200	1.217.200	301.321	915.879	316.165
Salarii de baza	10.01.01	0	0	1.034.900	265.300	1.034.900	1.034.900	265.248	769.652	275.974
Indemnizatii platite unor persoane din afara unitatii	10.01.12	0	0	135.800	32.300	135.800	135.800	32.256	103.544	32.760
Indemnizatie de hrana	10.01.17	0	0	46.500	7.600	46.500	46.500	3.817	42.683	7.431
Cheltuieli salariale in natura	10.02	0	0	17.400	0	17.400	17.400	0	17.400	0
Tichete de vacanta	10.02.06	0	0	17.400	0	17.400	17.400	0	17.400	0
Contributii	10.03	0	0	28.800	7.800	28.800	28.800	6.780	22.020	7.110
Contributia asiguratorie pentru munca	10.03.07	0	0	28.800	7.800	28.800	28.800	6.780	22.020	7.110
TITLUL II BUNURI SI SERVICII	20	0	0	425.000	46.000	46.000	46.000	22.244	23.756	104.232
Bunuri si servicii	20.01	0	0	354.800	40.000	40.000	40.000	21.416	18.584	46.241
Furnituri de birou	20.01.01	0	0	7.000	0	0	0	0	0	0
Materiale pentru curatenie	20.01.02	0	0	4.000	0	0	0	0	0	0
Incalzit, iluminat si forta motrica	20.01.03	0	0	48.000	5.000	5.000	5.000	1.761	3.239	10.807

Denumirea indicatorilor	Cod indicator	Credite de angajament		Credite bugetare		Angajamente bugetare	Angajamente legale	Plati efectuate	Angajamente legale de platit	Cheltuieli efective
		Anuale aprobate la finele perioadei de raportare	Trimestriale cumulate	Anuale aprobate la finele perioadei de raportare	Trimestriale cumulate					
Apa, canal si salubritate	20.01.04	0	0	43.000	0	0	0	0	0	0
Carburanti si lubrifianti	20.01.05	0	0	15.000	0	0	0	0	0	0
Piese de schimb	20.01.06	0	0	15.000	0	0	0	0	0	0
Posta, telecomunicatii, radio, tv, internet	20.01.08	0	0	23.000	10.000	10.000	10.000	6.247	3.753	5.893
Materiale si prestari de servicii cu caracter functional	20.01.09	0	0	196.800	25.000	25.000	25.000	13.408	11.592	29.541
Alte bunuri si servicii pentru intretinere si functionare	20.01.30	0	0	3.000	0	0	0	0	0	0
Reparatii curente	20.02	0	0	8.500	4.500	4.500	4.500	0	4.500	0
Bunuri de natura obiectelor de inventar	20.05	0	0	2.700	0	0	0	0	0	57.163
Alte obiecte de inventar	20.05.30	0	0	2.700	0	0	0	0	0	57.163
Deplasari, detasari, transferari	20.06	0	0	5.500	1.500	1.500	1.500	828	672	828
Deplasari interne, detasari, transferari	20.06.01	0	0	5.500	1.500	1.500	1.500	828	672	828
Carti, publicatii si materiale documentare	20.11	0	0	1.500	0	0	0	0	0	0
Pregatire profesionala	20.13	0	0	9.000	0	0	0	0	0	0
Alte cheltuieli	20.30	0	0	43.000	0	0	0	0	0	0
Reclama si publicitate	20.30.01	0	0	3.000	0	0	0	0	0	0
alte cheltuieli cu bunuri si servicii	20.30.30	0	0	40.000	0	0	0	0	0	0
SECTIUNEA DE DEZVOLTARE		0	0	63.000	60.000	60.000	60.000	55.851	4.149	2.836
Total cheltuieli		0	0	63.000	60.000	60.000	60.000	55.851	4.149	2.836
CHELTUIELI DE CAPITAL	70	0	0	63.000	60.000	60.000	60.000	55.851	4.149	2.836
TITLUL XIII ACTIVE NEFINANCIARE	71	0	0	63.000	60.000	60.000	60.000	55.851	4.149	2.836
Active fixe	71.01	0	0	0	0	0	0	0	0	2.836
Masini, echipamente si mijloace de transport	71.01.02	0	0	0	0	0	0	0	0	1.309
Mobilier, aparatura birou si alte active corporale	71.01.03	0	0	0	0	0	0	0	0	1.527

Denumirea indicatorilor	Cod indicator	Credite de angajament		Credite bugetare		Angajamente bugetare	Angajamente legale	Plati efectuate	Angajamente legale de platit	Cheltuieli efective
		Anuale aprobate la finele perioadei de raportare	Trimestriale cumulate	Anuale aprobate la finele perioadei de raportare	Trimestriale cumulate					
Reparatii capitale aferente activelor fixe	71.03	0	0	63.000	60.000	60.000	60.000	55.851	4.149	0

Primar,
Duca Dumitru



.....

Contabil,

Popa Ionela

**CONTUL DE EXECUTIE AL INSTITUTIILOR PUBLICE - CHELTUIELI
54.02 - Alte servicii publice generale - la data de 31.03.2019**

Denumirea indicatorilor	Cod indicator	Credite de angajament		Credite bugetare		Angajamente bugetare	Angajamente legale	Plati efectuate	Angajamente legale de platit	Cheltuieli efective
		Anuale aprobate la finele perioadei de raportare	Trimestriale cumulate	Anuale aprobate la finele perioadei de raportare	Trimestriale cumulate					
TOTAL SECTIUNILE FUNCTIONARE + DEZVOLTARE		0	0	40.000	0	0	0	0	0	0
SECTIUNEA DE FUNCTIONARE		0	0	40.000	0	0	0	0	0	0
Total cheltuieli		0	0	40.000	0	0	0	0	0	0
CHELTUIELI CURENTE	01	0	0	40.000	0	0	0	0	0	0
TITLUL V FONDURI DE REZERVA	50	0	0	40.000	0	0	0	0	0	0
Fond de rezerva bugetara la dispozitia autoritatilor locale	50.04	0	0	40.000	0	0	0	0	0	0

Primar,
Duca Dumitru



.....

Contabil,

Papa Ionele

CONTUL DE EXECUTIE AL INSTITUTIILOR PUBLICE - CHELTUIELI

54.02.05 - Fond de rezerva bugetara la dispozitia autoritatilor locale - la data de 31.03.2019

Denumirea indicatorilor	Cod indicator	Credite de angajament		Credite bugetare		Angajamente bugetare	Angajamente legale	Plati efectuate	Angajamente legale de platit	Cheltuieli efective
		Anuale aprobate la finele perioadei de raportare	Trimestriale cumulate	Anuale aprobate la finele perioadei de raportare	Trimestriale cumulate					
TOTAL SECTIUNILE FUNCTIONARE + DEZVOLTARE		0	0	40.000	0	0	0	0	0	0
SECTIUNEA DE FUNCTIONARE		0	0	40.000	0	0	0	0	0	0
Total cheltuieli		0	0	40.000	0	0	0	0	0	0
CHELTUIELI CURENTE	01	0	0	40.000	0	0	0	0	0	0
TITLUL VFONDURI DE REZERVA	50	0	0	40.000	0	0	0	0	0	0
Fond de rezerva bugetara la dispozitia autoritatilor locale	50.04	0	0	40.000	0	0	0	0	0	0

Primar,
Duca Dumitru



Contabil,

Popa Ionela

**CONTUL DE EXECUTIE AL INSTITUTIILOR PUBLICE - CHELTUIELI
61.02 - Ordine publica si siguranta nationala - la data de 31.03.2019**

Denumirea indicatorilor	Cod indicator	Credite de angajament		Credite bugetare		Angajamente bugetare	Angajamente legale	Plati efectuate	Angajamente legale de platit	Cheltuieli efective
		Anuale aprobate la finele perioadei de raportare	Trimestriale cumulate	Anuale aprobate la finele perioadei de raportare	Trimestriale cumulate					
TOTAL SECTIUNILE FUNCTIONARE + DEZVOLTARE		0	0	294.460	71.000	283.300	283.300	63.408	219.892	67.933
SECTIUNEA DE FUNCTIONARE		0	0	294.460	71.000	283.300	283.300	63.408	219.892	67.933
Total cheltuieli		0	0	294.460	71.000	283.300	283.300	63.408	219.892	67.933
CHELTUIELI CURENTE	01	0	0	294.460	71.000	283.300	283.300	63.408	219.892	67.933
TITLUL I CHELTUIELI DE PERSONAL	10	0	0	276.800	64.500	276.800	276.800	63.238	213.562	67.727
Cheltuieli salariale in bani	10.01	0	0	232.000	55.000	232.000	232.000	53.909	178.091	55.571
Salarii de baza	10.01.01	0	0	228.000	54.500	228.000	228.000	53.414	174.586	55.076
Indemnizatii platite unor persoane din afara unitatii	10.01.12	0	0	4.000	500	4.000	4.000	495	3.505	495
Cheltuieli salariale in natura	10.02	0	0	39.400	8.150	39.400	39.400	8.100	31.300	10.890
Norme de hrana	10.02.02	0	0	33.600	8.150	33.600	33.600	8.100	25.500	10.890
Tichete de vacanta	10.02.06	0	0	5.800	0	5.800	5.800	0	5.800	0
Contributii	10.03	0	0	5.400	1.350	5.400	5.400	1.229	4.171	1.266
Contributia asiguratorie pentru munca	10.03.07	0	0	5.400	1.350	5.400	5.400	1.229	4.171	1.266
TITLUL II BUNURI SI SERVICII	20	0	0	17.660	6.500	6.500	6.500	170	6.330	206
Bunuri si servicii	20.01	0	0	13.660	5.500	5.500	5.500	170	5.330	206
Carburanti si lubrifianti	20.01.05	0	0	4.500	2.500	2.500	2.500	0	2.500	0
Piese de schimb	20.01.06	0	0	3.660	0	0	0	0	0	0
Posta, telecomunicatii, radio, tv, internet	20.01.08	0	0	0	0	0	0	0	0	36

Denumirea indicatorilor	Cod indicator	Credite de angajament		Credite bugetare		Angajamente bugetare	Angajamente legale	Plati efectuate	Angajamente legale de platit	Cheltuieli efective
		Anuale aprobate la finele perioadei de raportare	Trimestriale cumulate	Anuale aprobate la finele perioadei de raportare	Trimestriale cumulate					
Materiale si prestari de servicii cu caracter functional	20.01.09	0	0	5.500	3.000	3.000	3.000	170	2.830	170
Bunuri de natura obiectelor de inventar	20.05	0	0	4.000	1.000	1.000	1.000	0	1.000	0
Uniforme si echipament	20.05.01	0	0	1.500	0	0	0	0	0	0
Alte obiecte de inventar	20.05.30	0	0	2.500	1.000	1.000	1.000	0	1.000	0

.....
Primar,
Duca Dumitru



.....

Contabil,


Popa Iana

**CONTUL DE EXECUTIE AL INSTITUTIILOR PUBLICE - CHELTUIELI
61.02.03.04 - Politie locala - la data de 31.03.2019**

Denumirea indicatorilor	Cod indicator	Credite de angajament		Credite bugetare		Angajamente bugetare	Angajamente legale	Plati efectuate	Angajamente legale de platit	Cheltuieli efective
		Anuale aprobate la finele perioadei de raportare	Trimestriale cumulate	Anuale aprobate la finele perioadei de raportare	Trimestriale cumulate					
TOTAL SECTIUNILE FUNCTIONARE + DEZVOLTARE		0	0	281.300	67.000	275.800	275.800	62.913	212.887	67.438
SECTIUNEA DE FUNCTIONARE		0	0	281.300	67.000	275.800	275.800	62.913	212.887	67.438
Total cheltuieli		0	0	281.300	67.000	275.800	275.800	62.913	212.887	67.438
CHELTUIELI CURENTE	01	0	0	281.300	67.000	275.800	275.800	62.913	212.887	67.438
TITLUL I CHELTUIELI DE PERSONAL	10	0	0	272.800	64.000	272.800	272.800	62.743	210.057	67.232
Cheltuieli salariale in bani	10.01	0	0	228.000	54.500	228.000	228.000	53.414	174.586	55.076
Salarii de baza	10.01.01	0	0	228.000	54.500	228.000	228.000	53.414	174.586	55.076
Cheltuieli salariale in natura	10.02	0	0	39.400	8.150	39.400	39.400	8.100	31.300	10.890
Norme de hrana	10.02.02	0	0	33.600	8.150	33.600	33.600	8.100	25.500	10.890
Tichete de vacanta	10.02.06	0	0	5.800	0	5.800	5.800	0	5.800	0
Contributii	10.03	0	0	5.400	1.350	5.400	5.400	1.229	4.171	1.266
Contributia asiguratorie pentru munca	10.03.07	0	0	5.400	1.350	5.400	5.400	1.229	4.171	1.266
TITLUL II BUNURI SI SERVICII	20	0	0	8.500	3.000	3.000	3.000	170	2.830	206
Bunuri si servicii	20.01	0	0	5.500	3.000	3.000	3.000	170	2.830	206
Posta, telecomunicatii, radio, tv, internet	20.01.08	0	0	0	0	0	0	0	0	36
Materiale si prestari de servicii cu caracter functional	20.01.09	0	0	5.500	3.000	3.000	3.000	170	2.830	170
Bunuri de natura obiectelor de inventar	20.05	0	0	3.000	0	0	0	0	0	0
Uniforme si echipament	20.05.01	0	0	1.500	0	0	0	0	0	0

Denumirea indicatorilor	Cod indicator	Credite de angajament		Credite bugetare		Angajamente bugetare	Angajamente legale	Plati efectuate	Angajamente legale de platit	Cheltuieli efective
		Anuale aprobate la finele perioadei de raportare	Trimestriale cumulate	Anuale aprobate la finele perioadei de raportare	Trimestriale cumulate					
Alte obiecte de inventar	20.05.30	0	0	1.500	0	0	0	0	0	0

Primar,
Duca Dumitru



.....

Contabil,

flops... Ionida

CONTUL DE EXECUTIE AL INSTITUTIILOR PUBLICE - CHELTUIELI

61.02.05 - Protectie civila si protectie contra incendiilor (protectie civila nonmilitara) - la data de 31.03.2019

Denumirea indicatorilor	Cod indicator	Credite de angajament		Credite bugetare		Angajamente bugetare	Angajamente legale	Plati efectuate	Angajamente legate de platit	Cheltuieli efective
		Anuale aprobate la finele perioadei de raportare	Trimestriale cumulate	Anuale aprobate la finele perioadei de raportare	Trimestriale cumulate					
TOTAL SECTIUNILE FUNCTIONARE + DEZVOLTARE		0	0	13.160	4.000	7.500	7.500	495	7.005	495
SECTIUNEA DE FUNCTIONARE		0	0	13.160	4.000	7.500	7.500	495	7.005	495
Total cheltuieli		0	0	13.160	4.000	7.500	7.500	495	7.005	495
CHELTUIELI CURENTE	01	0	0	13.160	4.000	7.500	7.500	495	7.005	495
TITLUL I CHELTUIELI DE PERSONAL	10	0	0	4.000	500	4.000	4.000	495	3.505	495
Cheltuieli salariale in bani	10.01	0	0	4.000	500	4.000	4.000	495	3.505	495
Indemnizatii platite unor persoane din afara unitatii	10.01.12	0	0	4.000	500	4.000	4.000	495	3.505	495
TITLUL II BUNURI SI SERVICII	20	0	0	9.160	3.500	3.500	3.500	0	3.500	0
Bunuri si servicii	20.01	0	0	8.160	2.500	2.500	2.500	0	2.500	0
Carburanti si lubrifianti	20.01.05	0	0	4.500	2.500	2.500	2.500	0	2.500	0
Piese de schimb	20.01.06	0	0	3.660	0	0	0	0	0	0
Bunuri de natura obiectelor de inventar	20.05	0	0	1.000	1.000	1.000	1.000	0	1.000	0
Alte obiecte de inventar	20.05.30	0	0	1.000	1.000	1.000	1.000	0	1.000	0

Primar,
Duca Dumitru



.....

Contabil,

Papo Iordache

**CONTUL DE EXECUTIE AL INSTITUTIILOR PUBLICE - CHELTUIELI
65.02 - Invatamant - la data de 31.03.2019**

Denumirea indicatorilor	Cod indicator	Credite de angajament		Credite bugetare		Angajamente bugetare	Angajamente legale	Plati efectuate	Angajamente legale de platit	Cheltuieli efective
		Anuale aprobate la finele perioadei de raportare	Trimestriale cumulate	Anuale aprobate la finele perioadei de raportare	Trimestriale cumulate					
TOTAL SECTIUNILE FUNCTIONARE + DEZVOLTARE		0	0	569.000	45.000	95.000	95.000	18.087	76.913	65.219
SECTIUNEA DE FUNCTIONARE		0	0	369.000	45.000	95.000	95.000	18.087	76.913	57.712
Total cheltuieli		0	0	369.000	45.000	95.000	95.000	18.087	76.913	57.712
CHELTUIELI CURENTE	01	0	0	369.000	45.000	95.000	95.000	18.087	76.913	57.712
TITLUL I CHELTUIELI DE PERSONAL	10	0	0	50.000	0	50.000	50.000	0	50.000	0
Cheltuieli salariale in bani	10.01	0	0	50.000	0	50.000	50.000	0	50.000	0
Alocatii pentru transportul la si de la locul de munca	10.01.15	0	0	50.000	0	50.000	50.000	0	50.000	0
TITLUL II BUNURI SI SERVICII	20	0	0	252.000	30.000	30.000	30.000	14.900	15.100	54.525
Bunuri si servicii	20.01	0	0	240.000	30.000	30.000	30.000	14.900	15.100	54.525
Furnituri de birou	20.01.01	0	0	3.000	0	0	0	0	0	0
Materiale pentru curatenie	20.01.02	0	0	7.000	3.000	3.000	3.000	0	3.000	0
Incalzit, iluminat si forta motrica	20.01.03	0	0	133.000	14.900	14.900	14.900	6.055	8.845	42.540
Apa, canal si salubritate	20.01.04	0	0	6.000	2.000	2.000	2.000	241	1.759	241
Carburanti si lubrifianti	20.01.05	0	0	17.000	0	0	0	0	0	3.140
Posta, telecomunicatii, radio, tv, internet	20.01.08	0	0	5.100	2.100	2.100	2.100	1.121	979	1.121
Materiale si prestari de servicii cu caracter functional	20.01.09	0	0	46.900	8.000	8.000	8.000	7.483	517	7.483

Denumirea indicatorilor	Cod indicator	Credite de angajament		Credite bugetare		Angajamente bugetare	Angajamente legale	Plati efectuate	Angajamente legale de platit	Cheltuieli efective
		Anuale aprobate la finele perioadei de raportare	Trimestriale cumulate	Anuale aprobate la finele perioadei de raportare	Trimestriale cumulate					
Alte bunuri si servicii pentru intretinere si functionare	20.01.30	0	0	22.000	0	0	0	0	0	0
Reparatii curente	20.02	0	0	4.000	0	0	0	0	0	0
Bunuri de natura obiectelor de inventar	20.05	0	0	3.000	0	0	0	0	0	0
Alte obiecte de inventar	20.05.30	0	0	3.000	0	0	0	0	0	0
Deplasari, detasari, transferari	20.06	0	0	5.000	0	0	0	0	0	0
Deplasari interne, detasari, transferari	20.06.01	0	0	5.000	0	0	0	0	0	0
TITLUL IX ASISTENTA SOCIALA	57	0	0	37.000	15.000	15.000	15.000	3.187	11.813	3.187
Ajutoare sociale	57.02	0	0	37.000	15.000	15.000	15.000	3.187	11.813	3.187
Ajutoare sociale in numerar	57.02.01	0	0	27.000	15.000	15.000	15.000	3.187	11.813	3.187
Tichete de cresa si tichete sociale pentru gradinita	57.02.03	0	0	10.000	0	0	0	0	0	0
TITLUL XI ALTE CHELTUIELI	59	0	0	30.000	0	0	0	0	0	0
Burse	59.01	0	0	30.000	0	0	0	0	0	0
SECTIUNEA DE DEZVOLTARE		0	0	200.000	0	0	0	0	0	7.507
Total cheltuieli		0	0	200.000	0	0	0	0	0	7.507
CHELTUIELI DE CAPITAL	70	0	0	200.000	0	0	0	0	0	7.507
TITLUL XIII ACTIVE NEFINANCIARE	71	0	0	200.000	0	0	0	0	0	7.507
Active fixe	71.01	0	0	200.000	0	0	0	0	0	7.507
Constructii	71.01.01	0	0	200.000	0	0	0	0	0	0
Masini, echipamente si mijloace de transport	71.01.02	0	0	0	0	0	0	0	0	780
Mobilier, aparatura birou si alte active corporale	71.01.03	0	0	0	0	0	0	0	0	6.727

Contabil,

Primar,
Duca Dumitru

Expert Bugetar (c) Adi-Com SOFT 2018




**CONTUL DE EXECUTIE AL INSTITUTIILOR PUBLICE - CHELTUIELI
65.02.03.01 - Invatamant prescolar - la data de 31.03.2019**

Denumirea indicatorilor	Cod indicator	Credite de angajament		Credite bugetare		Angajamente bugetare	Angajamente legale	Plati efectuate	Angajamente legale de platit	Cheltuieli efective
		Anuale aprobate la finele perioadei de raportare	Trimestriale cumulate	Anuale aprobate la finele perioadei de raportare	Trimestriale cumulate					
TOTAL SECTIUNILE FUNCTIONARE + DEZVOLTARE		0	0	155.100	8.000	8.000	8.000	670	7.330	8.349
SECTIUNEA DE FUNCTIONARE		0	0	55.100	8.000	8.000	8.000	670	7.330	8.167
Total cheltuieli		0	0	55.100	8.000	8.000	8.000	670	7.330	8.167
CHELTUIELI CURENTE	01	0	0	55.100	8.000	8.000	8.000	670	7.330	8.167
TITLUL II BUNURI SI SERVICII	20	0	0	45.100	8.000	8.000	8.000	670	7.330	8.167
Bunuri si servicii	20.01	0	0	41.100	8.000	8.000	8.000	670	7.330	8.167
Furnituri de birou	20.01.01	0	0	1.000	0	0	0	0	0	0
Materiale pentru curatenie	20.01.02	0	0	1.500	1.500	1.500	1.500	0	1.500	0
Incalziti, iluminat si forta motrica	20.01.03	0	0	33.000	4.900	4.900	4.900	527	4.373	8.024
Apa, canal si salubritate	20.01.04	0	0	2.000	1.000	1.000	1.000	0	1.000	0
Posta, telecomunicatii, radio, tv, internet	20.01.08	0	0	600	600	600	600	143	457	143
Materiale si prestari de servicii cu caracter functional	20.01.09	0	0	3.000	0	0	0	0	0	0
Reparatii curente	20.02	0	0	4.000	0	0	0	0	0	0
TITLUL IX ASISTENTA SOCIALA	57	0	0	10.000	0	0	0	0	0	0
Ajutoare sociale	57.02	0	0	10.000	0	0	0	0	0	0
Tichete de cresa si tichete sociale pentru gradinita	57.02.03	0	0	10.000	0	0	0	0	0	0
SECTIUNEA DE DEZVOLTARE		0	0	100.000	0	0	0	0	0	182

Denumirea indicatorilor	Cod indicator	Credite de angajament		Credite bugetare		Angajamente bugetare	Angajamente legale	Plati efectuate	Angajamente legale de platit	Cheltuieli efective
		Anuale aprobate la finele perioadei de raportare	Trimestriale cumulate	Anuale aprobate la finele perioadei de raportare	Trimestriale cumulate					
Total cheltuieli		0	0	100.000	0	0	0	0	0	182
CHELTUIELI DE CAPITAL	70	0	0	100.000	0	0	0	0	0	182
TITLUL XIII ACTIVE NEFINANCIARE	71	0	0	100.000	0	0	0	0	0	182
Active fixe	71.01	0	0	100.000	0	0	0	0	0	182
Constructii	71.01.01	0	0	100.000	0	0	0	0	0	0
Mobilier, aparatura birotica si alte active corporale	71.01.03	0	0	0	0	0	0	0	0	182

Primar,
Duca Dumitru



.....

Contabil,

.....
Topsa Jonele
TH

**CONTUL DE EXECUTIE AL INSTITUTIILOR PUBLICE - CHELTUIELI
65.02.03.02 - Invatamant primar - la data de 31.03.2019**

Denumirea indicatorilor	Cod indicator	Credite de angajament		Credite bugetare		Angajamente bugetare	Angajamente legale	Plati efectuate	Angajamente legale de platit	Cheltuieli efective
		Anuale aprobate la finele perioadei de raportare	Trimestriale cumulate	Anuale aprobate la finele perioadei de raportare	Trimestriale cumulate					
TOTAL SECTIUNILE FUNCTIONARE + DEZVOLTARE		0	0	0	0	0	0	0	0	387
SECTIUNEA DE DEZVOLTARE		0	0	0	0	0	0	0	0	387
Total cheltuieli		0	0	0	0	0	0	0	0	387
CHELTUIELI DE CAPITAL	70	0	0	0	0	0	0	0	0	387
TITLUL XIII ACTIVE NEFINANCIARE	71	0	0	0	0	0	0	0	0	387
Active fixe	71.01	0	0	0	0	0	0	0	0	387
Masini, echipamente si mijloace de transport	71.01.02	0	0	0	0	0	0	0	0	132
Mobilier, aparatura birotica si alte active corporale	71.01.03	0	0	0	0	0	0	0	0	255

Primar,
Duca Dumitru



Contabil,

Papa Ionela

**CONTUL DE EXECUTIE AL INSTITUTIILOR PUBLICE - CHELTUIELI
65.02.04.01 - Invatamant secundar inferior - la data de 31.03.2019**

Denumirea indicatorilor	Cod indicator	Credite de angajament		Credite bugetare		Angajamente bugetare	Angajamente legale	Plati efectuate	Angajamente legale de platit	Cheltuieli efective
		Anuale aprobate la finele perioadei de raportare	Trimestriale cumulate	Anuale aprobate la finele perioadei de raportare	Trimestriale cumulate					
TOTAL SECTIUNILE FUNCTIONARE + DEZVOLTARE		0	0	413.900	37.000	87.000	87.000	17.417	69.583	50.193
SECTIUNEA DE FUNCTIONARE		0	0	313.900	37.000	87.000	87.000	17.417	69.583	49.545
Total cheltuieli		0	0	313.900	37.000	87.000	87.000	17.417	69.583	49.545
CHELTUIELI CURENTE	01	0	0	313.900	37.000	87.000	87.000	17.417	69.583	49.545
TITLUL I CHELTUIELI DE PERSONAL	10	0	0	50.000	0	50.000	50.000	0	50.000	0
Cheltuieli salariale in bani	10.01	0	0	50.000	0	50.000	50.000	0	50.000	0
Alocatii pentru transportul la si de la locul de munca	10.01.15	0	0	50.000	0	50.000	50.000	0	50.000	0
TITLUL II BUNURI SI SERVICII	20	0	0	206.900	22.000	22.000	22.000	14.230	7.770	46.358
Bunuri si servicii	20.01	0	0	198.900	22.000	22.000	22.000	14.230	7.770	46.358
Furnituri de birou	20.01.01	0	0	2.000	0	0	0	0	0	0
Materiale pentru curatenie	20.01.02	0	0	5.500	1.500	1.500	1.500	0	1.500	0
Incalziti, iluminati si forta motrica	20.01.03	0	0	100.000	10.000	10.000	10.000	5.528	4.472	34.516
Apa, canal si salubritate	20.01.04	0	0	4.000	1.000	1.000	1.000	241	759	241
Carburanti si lubrifianti	20.01.05	0	0	17.000	0	0	0	0	0	3.140
Posta, telecomunicatii, radio, tv, internet	20.01.08	0	0	4.500	1.500	1.500	1.500	978	522	978
Materiale si prestari de servicii cu caracter functional	20.01.09	0	0	43.900	8.000	8.000	8.000	7.483	517	7.483

Denumirea indicatorilor	Cod indicator	Credite de angajament		Credite bugetare		Angajamente bugetare	Angajamente legale	Plati efectuate	Angajamente legale de platit	Cheltuieli efective
		Anuale aprobate la finele perioadei de raportare	Trimestriale cumulate	Anuale aprobate la finele perioadei de raportare	Trimestriale cumulate					
Alte bunuri si servicii pentru intretinere si functionare	20.01.30	0	0	22.000	0	0	0	0	0	0
Bunuri de natura obiectelor de inventar	20.05	0	0	3.000	0	0	0	0	0	0
Alte obiecte de inventar	20.05.30	0	0	3.000	0	0	0	0	0	0
Deplasari, detasari, transferari	20.06	0	0	5.000	0	0	0	0	0	0
Deplasari interne, detasari, transferari	20.06.01	0	0	5.000	0	0	0	0	0	0
TITLUL IX ASISTENTA SOCIALA	57	0	0	27.000	15.000	15.000	15.000	3.187	11.813	3.187
Ajutoare sociale	57.02	0	0	27.000	15.000	15.000	15.000	3.187	11.813	3.187
Ajutoare sociale in numerar	57.02.01	0	0	27.000	15.000	15.000	15.000	3.187	11.813	3.187
TITLUL XI ALTE CHELTUIELI	59	0	0	30.000	0	0	0	0	0	0
Burse	59.01	0	0	30.000	0	0	0	0	0	0
SEC TIUNEA DE DEZVOLTARE		0	0	100.000	0	0	0	0	0	648
Total cheltuieli		0	0	100.000	0	0	0	0	0	648
CHELTUIELI DE CAPITAL	70	0	0	100.000	0	0	0	0	0	648
TITLUL XIII ACTIVE NEFINANCIARE	71	0	0	100.000	0	0	0	0	0	648
Active fixe	71.01	0	0	100.000	0	0	0	0	0	648
Constructii	71.01.01	0	0	100.000	0	0	0	0	0	0
Masini, echipamente si mijloace de transport	71.01.02	0	0	0	0	0	0	0	0	648

Primar,
Duca Dumitru



Contabil,

Popa Ionela

**CONTUL DE EXECUTIE AL INSTITUTIILOR PUBLICE - CHELTUIELI
65.02.04.02 - Invatamant secundar superior - la data de 31.03.2019**

Denumirea indicatorilor	Cod indicator	Credite de angajament		Credite bugetare		Angajamente bugetare	Angajamente legale	Plati efectuate	Angajamente legale de platit	Cheltuieli efective
		Anuale aprobate la finele perioadei de raportare	Trimestriale cumulate	Anuale aprobate la finele perioadei de raportare	Trimestriale cumulate					
TOTAL SECTIUNILE FUNCTIONARE + DEZVOLTARE		0	0	0	0	0	0	0	0	6.290
SECTIUNEA DE DEZVOLTARE		0	0	0	0	0	0	0	0	6.290
Total cheltuieli		0	0	0	0	0	0	0	0	6.290
CHELTUIELI DE CAPITAL	70	0	0	0	0	0	0	0	0	6.290
TITLUL XIII ACTIVE NEFINANCIARE	71	0	0	0	0	0	0	0	0	6.290
Active fixe	71.01	0	0	0	0	0	0	0	0	6.290
Mobilier, aparatura birotica si alte active corporale	71.01.03	0	0	0	0	0	0	0	0	6.290

Primar,
Duca Dumitru



Contabil,

Popa Ianela

**CONTUL DE EXECUTIE AL INSTITUTIILOR PUBLICE - CHELTUIELI
67.02 - Cultura, recreere si religie - la data de 31.03.2019**

Denumirea indicatorilor	Cod indicator	Credite de angajament		Credite bugetare		Angajamente bugetare	Angajamente legale	Plati efectuate	Angajamente legale de platit	Cheltuieli efective
		Anuale aprobate la finele perioadei de raportare	Trimestriale cumulate	Anuale aprobate la finele perioadei de raportare	Trimestriale cumulate					
TOTAL SECTIUNILE FUNCTIONARE + DEZVOLTARE		0	0	369.970	44.000	146.570	146.570	32.094	114.476	36.005
SECTIUNEA DE FUNCTIONARE		0	0	222.470	44.000	146.570	146.570	32.094	114.476	34.657
Total cheltuieli		0	0	222.470	44.000	146.570	146.570	32.094	114.476	34.657
CHELTUIELI CURENTE	01	0	0	222.470	44.000	146.570	146.570	32.094	114.476	34.657
TITLUL I CHELTUIELI DE PERSONAL	10	0	0	137.570	35.000	137.570	137.570	31.261	106.309	33.824
Cheltuieli salariale in bani	10.01	0	0	130.120	34.250	130.120	130.120	30.573	99.547	33.079
Salarii de baza	10.01.01	0	0	119.640	31.630	119.640	119.640	29.705	89.935	31.343
Indemnizatie de hrana	10.01.17	0	0	10.480	2.620	10.480	10.480	868	9.612	1.736
Cheltuieli salariale in natura	10.02	0	0	4.350	0	4.350	4.350	0	4.350	0
Tichete de vacanta	10.02.06	0	0	4.350	0	4.350	4.350	0	4.350	0
Contributii	10.03	0	0	3.100	750	3.100	3.100	688	2.412	745
Contributia asiguratorie pentru munca	10.03.07	0	0	3.100	750	3.100	3.100	688	2.412	745
TITLUL II BUNURI SI SERVICII	20	0	0	64.900	3.000	3.000	3.000	833	2.167	833
Bunuri si servicii	20.01	0	0	15.800	2.700	2.700	2.700	653	2.047	653
Incalzit, iluminat si forta motrica	20.01.03	0	0	15.000	2.700	2.700	2.700	653	2.047	653
Materiale si prestari de servicii cu caracter functional	20.01.09	0	0	800	0	0	0	0	0	0
Reparatii curente	20.02	0	0	10.000	0	0	0	0	0	0
Bunuri de natura obiectelor de inventar	20.05	0	0	15.000	0	0	0	0	0	0

Denumirea indicatorilor	Cod indicator	Credite de angajament		Credite bugetare		Angajamente bugetare	Angajamente legale	Plati efectuate	Angajamente legale de platit	Cheltuieli efective
		Anuale aprobate la finele perioadei de raportare	Trimestriale cumulate	Anuale aprobate la finele perioadei de raportare	Trimestriale cumulate					
Alte obiecte de inventar	20.05.30	0	0	15.000	0	0	0	0	0	0
Deplasari, detasari, transferari	20.06	0	0	1.200	300	300	300	180	120	180
Deplasari interne, detasari, transferari	20.06.01	0	0	1.200	300	300	300	180	120	180
Carti, publicatii si materiale documentare	20.11	0	0	900	0	0	0	0	0	0
Alte cheltuieli	20.30	0	0	22.000	0	0	0	0	0	0
alte cheltuieli cu bunuri si servicii	20.30.30	0	0	22.000	0	0	0	0	0	0
TITLUL XI ALTE CHELTUIELI	59	0	0	20.000	6.000	6.000	6.000	0	6.000	0
Sustinerea cultelor	59.12	0	0	20.000	6.000	6.000	6.000	0	6.000	0
SECTIUNEA DE DEZVOLTARE		0	0	147.500	0	0	0	0	0	1.348
Total cheltuieli		0	0	147.500	0	0	0	0	0	1.348
CHELTUIELI DE CAPITAL	70	0	0	147.500	0	0	0	0	0	1.348
TITLUL XIII ACTIVE NEFINANCIARE	71	0	0	147.500	0	0	0	0	0	1.348
Active fixe	71.01	0	0	147.500	0	0	0	0	0	1.348
Constructii	71.01.01	0	0	120.000	0	0	0	0	0	0
Masini, echipamente si mijloace de transport	71.01.02	0	0	0	0	0	0	0	0	1.348
Mobilier, aparatura birou si alte active corporale	71.01.03	0	0	27.500	0	0	0	0	0	0

Primar,
Duca Dumitru



Contabil,

Popa Ionela
A

CONTUL DE EXECUTIE AL INSTITUTIILOR PUBLICE - CHELTUIELI
67.02.03.02 - Biblioteci publice comunale, orasenesti, municipale - la data de 31.03.2019

Denumirea indicatorilor	Cod indicator	Credite de angajament		Credite bugetare		Angajamente bugetare	Angajamente legale	Plati efectuate	Angajamente legale de platit	Cheltuieli efective
		Anuale aprobate la finele perioadei de raportare	Trimestriale cumulate	Anuale aprobate la finele perioadei de raportare	Trimestriale cumulate					
TOTAL SECTIUNILE FUNCTIONARE + DEZVOLTARE		0	0	56.450	13.350	54.950	54.950	12.625	42.325	13.427
SECTIUNEA DE FUNCTIONARE		0	0	56.450	13.350	54.950	54.950	12.625	42.325	13.427
Total cheltuieli		0	0	56.450	13.350	54.950	54.950	12.625	42.325	13.427
CHELTUIELI CURENTE	01	0	0	56.450	13.350	54.950	54.950	12.625	42.325	13.427
TITLUL I CHELTUIELI DE PERSONAL	10	0	0	54.950	13.350	54.950	54.950	12.625	42.325	13.427
Cheltuieli salariale in bani	10.01	0	0	52.200	13.050	52.200	52.200	12.347	39.853	13.131
Salarii de baza	10.01.01	0	0	48.000	12.000	48.000	48.000	12.000	36.000	12.437
Indemnizatie de hrana	10.01.17	0	0	4.200	1.050	4.200	4.200	347	3.853	694
Cheltuieli salariale in natura	10.02	0	0	1.450	0	1.450	1.450	0	1.450	0
Tichete de vacanta	10.02.06	0	0	1.450	0	1.450	1.450	0	1.450	0
Contributii	10.03	0	0	1.300	300	1.300	1.300	278	1.022	296
Contributia asiguratorie pentru munca	10.03.07	0	0	1.300	300	1.300	1.300	278	1.022	296
TITLUL II BUNURI SI SERVICII	20	0	0	1.500	0	0	0	0	0	0
Deplasari, detasari, transferari	20.06	0	0	600	0	0	0	0	0	0
Deplasari interne, detasari, transferari	20.06.01	0	0	600	0	0	0	0	0	0
Carti, publicatii si materiale documentare	20.11	0	0	900	0	0	0	0	0	0



Primar,
Duca Dumitru

Expert Bugetar (c) Adi-Com SOFT 2019

Contabil,

Popa I. Iamela


Pagina 1 / 1

**CONTUL DE EXECUTIE AL INSTITUTIILOR PUBLICE - CHELTUIELI
67.02.03.07 - Camine culturale - la data de 31.03.2019**

Denumirea indicatorilor	Cod indicator	Credite de angajament		Credite bugetare		Angajamente bugetare	Angajamente legale	Plati efectuate	Angajamente legale de platit	Cheltuieli efective
		Anuale aprobate la finele perioadei de raportare	Trimestriale cumulate	Anuale aprobate la finele perioadei de raportare	Trimestriale cumulate					
TOTAL SECTIUNILE FUNCTIONARE + DEZVOLTARE		0	0	293.520	24.650	85.620	85.620	19.469	66.151	22.578
SECTIUNEA DE FUNCTIONARE		0	0	146.020	24.650	85.620	85.620	19.469	66.151	21.230
Total cheltuieli		0	0	146.020	24.650	85.620	85.620	19.469	66.151	21.230
CHELTUIELI CURENTE	01	0	0	146.020	24.650	85.620	85.620	19.469	66.151	21.230
TITLUL I CHELTUIELI DE PERSONAL	10	0	0	82.620	21.650	82.620	82.620	18.636	63.984	20.397
Cheltuieli salariale in bani	10.01	0	0	77.920	21.200	77.920	77.920	18.226	59.694	19.948
Salarii de baza	10.01.01	0	0	71.640	19.630	71.640	71.640	17.705	53.935	18.906
Indemnizatie de hrana	10.01.17	0	0	6.280	1.570	6.280	6.280	521	5.759	1.042
Cheltuieli salariale in natura	10.02	0	0	2.900	0	2.900	2.900	0	2.900	0
Tichete de vacanta	10.02.06	0	0	2.900	0	2.900	2.900	0	2.900	0
Contributii	10.03	0	0	1.800	450	1.800	1.800	410	1.390	449
Contributia asiguratorie pentru munca	10.03.07	0	0	1.800	450	1.800	1.800	410	1.390	449
TITLUL II BUNURI SI SERVICII	20	0	0	63.400	3.000	3.000	3.000	833	2.167	833
Bunuri si servicii	20.01	0	0	15.800	2.700	2.700	2.700	653	2.047	653
Incalzit, iluminat si forta motrica	20.01.03	0	0	15.000	2.700	2.700	2.700	653	2.047	653
Materiale si prestari de servicii cu caracter functional	20.01.09	0	0	800	0	0	0	0	0	0
Reparatii curente	20.02	0	0	10.000	0	0	0	0	0	0
Bunuri de natura obiectelor de inventar	20.05	0	0	15.000	0	0	0	0	0	0

Denumirea indicatorilor	Cod indicator	Credite de angajament		Credite bugetare		Angajamente bugetare	Angajamente legale	Plati efectuate	Angajamente legale de platit	Cheltuieli efective
		Anuale aprobate la finele perioadei de raportare	Trimestriale cumulate	Anuale aprobate la finele perioadei de raportare	Trimestriale cumulate					
Alte obiecte de inventar	20.05.30	0	0	15.000	0	0	0	0	0	0
Deplasari, detasari, transferari	20.06	0	0	600	300	300	300	180	120	180
Deplasari interne, detasari, transferari	20.06.01	0	0	600	300	300	300	180	120	180
Alte cheltuieli	20.30	0	0	22.000	0	0	0	0	0	0
alte cheltuieli cu bunuri si servicii	20.30.30	0	0	22.000	0	0	0	0	0	0
SECTIUNEA DE DEZVOLTARE		0	0	147.500	0	0	0	0	0	1.348
Total cheltuieli		0	0	147.500	0	0	0	0	0	1.348
CHELTUIELI DE CAPITAL	70	0	0	147.500	0	0	0	0	0	1.348
TITLUL XIII ACTIVE NEFINANCIARE	71	0	0	147.500	0	0	0	0	0	1.348
Active fixe	71.01	0	0	147.500	0	0	0	0	0	1.348
Constructii	71.01.01	0	0	120.000	0	0	0	0	0	0
Masini, echipamente si mijloace de transport	71.01.02	0	0	0	0	0	0	0	0	1.348
Mobilier, aparatura biroutica si alte active corporale	71.01.03	0	0	27.500	0	0	0	0	0	0

Primar,
Duca Dumitru



Contabil,

Popa Ionela

CONTUL DE EXECUTIE AL INSTITUTIILOR PUBLICE - CHELTUIELI
67.02.50 - Alte servicii în domeniile culturii, recreerii si religiei - la data de 31.03.2019

Denumirea indicatorilor	Cod indicator	Credite de angajament		Credite bugetare		Angajamente bugetare	Angajamente legale	Plati efectuate	Angajamente legale de platit	Cheltuieli efective
		Anuale aprobate la finele perioadei de raportare	Trimestriale cumulate	Anuale aprobate la finele perioadei de raportare	Trimestriale cumulate					
TOTAL SECTIUNILE FUNCTIONARE + DEZVOLTARE		0	0	20.000	6.000	6.000	6.000	0	6.000	0
SECTIUNEA DE FUNCTIONARE		0	0	20.000	6.000	6.000	6.000	0	6.000	0
Total cheltuieli		0	0	20.000	6.000	6.000	6.000	0	6.000	0
CHELTUIELI CURENTE	01	0	0	20.000	6.000	6.000	6.000	0	6.000	0
TITLUL XI ALTE CHELTUIELI	59	0	0	20.000	6.000	6.000	6.000	0	6.000	0
Sustinerea cultelor	59.12	0	0	20.000	6.000	6.000	6.000	0	6.000	0

Primar,
Duca Dumitru



.....

Contabil,


Popoi Iovela

**CONTUL DE EXECUTIE AL INSTITUTIILOR PUBLICE - CHELTUIELI
68.02 - Asigurari si asistenta sociala - la data de 31.03.2019**

Denumirea indicatorilor	Cod indicator	Credite de angajament		Credite bugetare		Angajamente bugetare	Angajamente legale	Plati efectuate	Angajamente legale de platit	Cheltuieli efective
		Anuale aprobate la finele perioadei de raportare	Trimestriale cumulate	Anuale aprobate la finele perioadei de raportare	Trimestriale cumulate					
TOTAL SECTIUNILE FUNCTIONARE + DEZVOLTARE		0	0	1.591.000	414.000	1.172.723	1.172.723	404.781	767.942	452.254
SECTIUNEA DE FUNCTIONARE		0	0	1.591.000	414.000	1.172.723	1.172.723	404.781	767.942	452.254
Total cheltuieli		0	0	1.591.000	414.000	1.172.723	1.172.723	404.781	767.942	452.254
CHELTUIELI CURENTE	01	0	0	1.591.000	414.277	1.173.000	1.173.000	405.058	767.942	452.254
TITLUL I CHELTUIELI DE PERSONAL	10	0	0	1.055.000	296.000	1.055.000	1.055.000	295.029	759.971	304.875
Cheltuieli salariale in bani	10.01	0	0	1.030.600	292.000	1.030.600	1.030.600	291.175	739.425	300.805
Salarii de baza	10.01.01	0	0	1.030.600	292.000	1.030.600	1.030.600	291.175	739.425	300.805
Contributii	10.03	0	0	24.400	4.000	24.400	24.400	3.854	20.546	4.070
Contributia asiguratorie pentru munca	10.03.07	0	0	24.400	4.000	24.400	24.400	3.854	20.546	4.070
TITLUL IX ASISTENTA SOCIALA	57	0	0	536.000	118.277	118.000	118.000	110.029	7.971	147.379
Ajutoare sociale	57.02	0	0	536.000	118.277	118.000	118.000	110.029	7.971	147.379
Ajutoare sociale in numerar	57.02.01	0	0	536.000	118.277	118.000	118.000	110.029	7.971	147.379
PLATI EFECTUATE IN ANII PRECEDENTI SI RECUPERATE IN ANUL CURENT	84	0	0	0	-277	-277	-277	-277	0	0
TITLUL XIX PATI EFECTUATE IN ANII PRECEDENTI SI RECUPERATE IN ANUL CURENT	85	0	0	0	-277	-277	-277	-277	0	0
Plati efectuate in anii precedenti si recuperate in anul curent	85.01	0	0	0	-277	-277	-277	-277	0	0

Denumirea indicatorilor	Cod indicator	Credite de angajament		Credite bugetare		Angajamente legale	Plati efectuate	Angajamente legale de platit	Cheltuieli efective
		Anuale aprobate la finele perioadei de raportare	Trimestriale cumulate	Anuale aprobate la finele perioadei de raportare	Trimestriale cumulate				
Plăți efectuate în anii precedenți și recuperate în anul curent în secțiunea de funcționare a bugetului local	85.01.01	0	0	0	-277	-277	-277	0	0

Primar,
Duca Dumitru



.....

Contabil,

Poșta Ionela
A

**CONTUL DE EXECUTIE AL INSTITUTIILOR PUBLICE - CHELTUIELI
68.02.05.02 - Asistentă socială în caz de invaliditate - la data de 31.03.2019**

Denumirea indicatorilor	Cod indicator	Credite de angajament		Credite bugetare		Angajamente bugetare	Angajamente legale	Plati efectuate	Angajamente legate de platit	Cheltuieli efective
		Anuale aprobate la finele perioadei de raportare	Trimestriale cumulate	Anuale aprobate la finele perioadei de raportare	Trimestriale cumulate					
TOTAL SECTIUNILE FUNCTIONARE + DEZVOLTARE		0	0	1.549.000	414.000	1.173.000	1.173.000	405.058	767.942	452.254
SECTIUNEA DE FUNCTIONARE		0	0	1.549.000	414.000	1.173.000	1.173.000	405.058	767.942	452.254
Total cheltuieli		0	0	1.549.000	414.000	1.173.000	1.173.000	405.058	767.942	452.254
CHELTUIELI CURENTE	01	0	0	1.549.000	414.000	1.173.000	1.173.000	405.058	767.942	452.254
TITLUL I CHELTUIELI DE PERSONAL	10	0	0	1.055.000	296.000	1.055.000	1.055.000	295.029	759.971	304.875
Cheltuieli salariale în bani	10.01	0	0	1.030.600	292.000	1.030.600	1.030.600	291.175	739.425	300.805
Salarii de baza	10.01.01	0	0	1.030.600	292.000	1.030.600	1.030.600	291.175	739.425	300.805
Contributii	10.03	0	0	24.400	4.000	24.400	24.400	3.854	20.546	4.070
Contributia asiguratorie pentru munca	10.03.07	0	0	24.400	4.000	24.400	24.400	3.854	20.546	4.070
TITLUL IX ASISTENTA SOCIALA	57	0	0	494.000	118.000	118.000	118.000	110.029	7.971	147.379
Ajutoare sociale	57.02	0	0	494.000	118.000	118.000	118.000	110.029	7.971	147.379
Ajutoare sociale în numerar	57.02.01	0	0	494.000	118.000	118.000	118.000	110.029	7.971	147.379

Primar,
Duca Dumitru



Contabil,

Pope. Ianeta

**CONTUL DE EXECUTIE AL INSTITUTIILOR PUBLICE - CHELTUIELI
68.02.50.50 - Alte cheltuieli in domeniul asistentei sociale - la data de 31.03.2019**

Denumirea indicatorilor	Cod indicator	Credite de angajament		Credite bugetare		Angajamente bugetare	Angajamente legale	Plati efectuate	Angajamente legale de platit	Cheltuieli efective
		Anuale aprobate la finele perioadei de raportare	Trimestriale cumulate	Anuale aprobate la finele perioadei de raportare	Trimestriale cumulate					
TOTAL SECTIUNILE FUNCTIONARE + DEZVOLTARE		0	0	42.000	0	-277	-277	-277	0	0
SECTIUNEA DE FUNCTIONARE		0	0	42.000	0	-277	-277	-277	0	0
Total cheltuieli		0	0	42.000	0	-277	-277	-277	0	0
CHELTUIELI CURENTE	01	0	0	42.000	277	0	0	0	0	0
TITLUL IX ASISTENTA SOCIALA	57	0	0	42.000	277	0	0	0	0	0
Ajutoare sociale	57.02	0	0	42.000	277	0	0	0	0	0
Ajutoare sociale in numerar	57.02.01	0	0	42.000	277	0	0	0	0	0
PLATI EFECTUATE IN ANII PRECEDENTI SI RECUPERATE IN ANUL CURENT	84	0	0	0	-277	-277	-277	-277	0	0
TITLUL XIX PATI EFECTUATE IN ANII PRECEDENTI SI RECUPERATE IN ANUL CURENT	85	0	0	0	-277	-277	-277	-277	0	0
Plati efectuate in anii precedenti si recuperate in anul curent	85.01	0	0	0	-277	-277	-277	-277	0	0
Plăți efectuate în anii precedenți și recuperate în anul curent în secțiunea de funcționare a bugetului local	85.01.01	0	0	0	-277	-277	-277	-277	0	0

ROMANIA
COMUNA CERASU
Bucur
Punitive
Expert Bugetar (c) Adi-Com SOFT 2019
SECRETUL PR

Comisic
Ropo
Pagina 1 / 1
AI

CONTUL DE EXECUTIE AL INSTITUTIILOR PUBLICE - CHELTUIELI
70.02 - Locuinte, servicii si dezvoltare publica - la data de 31.03.2019

Denumirea indicatorilor	Cod indicator	Credite de angajament		Credite bugetare		Angajamente bugetare	Angajamente legale	Plati efectuate	Angajamente legale de platit	Cheltuieli efective
		Anuale aprobate la finele perioadei de raportare	Trimestriale cumulate	Anuale aprobate la finele perioadei de raportare	Trimestriale cumulate					
TOTAL SECTIUNILE FUNCTIONARE + DEZVOLTARE		0	0	322.500	37.000	37.000	37.000	10.512	26.488	10.512
SECTIUNEA DE FUNCTIONARE		0	0	208.000	27.000	27.000	27.000	10.512	16.488	10.512
Total cheltuieli		0	0	208.000	27.000	27.000	27.000	10.512	16.488	10.512
CHELTUIELI CURENTE	01	0	0	208.000	27.000	27.000	27.000	10.512	16.488	10.512
TITLUL II BUNURI SI SERVICII	20	0	0	208.000	27.000	27.000	27.000	10.512	16.488	10.512
Bunuri si servicii	20.01	0	0	42.000	17.000	17.000	17.000	10.512	6.488	10.512
Incalzit, iluminat si forta motrica	20.01.03	0	0	42.000	17.000	17.000	17.000	10.512	6.488	10.512
Reparatii curente	20.02	0	0	13.000	10.000	10.000	10.000	0	10.000	0
Alte cheltuieli	20.30	0	0	153.000	0	0	0	0	0	0
alte cheltuieli cu bunuri si servicii	20.30.30	0	0	153.000	0	0	0	0	0	0
SECTIUNEA DE DEZVOLTARE		0	0	114.500	10.000	10.000	10.000	0	10.000	0
Total cheltuieli		0	0	114.500	10.000	10.000	10.000	0	10.000	0
CHELTUIELI DE CAPITAL	70	0	0	114.500	10.000	10.000	10.000	0	10.000	0
TITLUL XIII ACTIVE NEFINANCIARE	71	0	0	114.500	10.000	10.000	10.000	0	10.000	0
Active fixe	71.01	0	0	114.500	10.000	10.000	10.000	0	10.000	0
Constructii	71.01.01	0	0	65.000	10.000	10.000	10.000	0	10.000	0
Alte active fixe	71.01.30	0	0	49.500	0	0	0	0	0	0

Primer, *[Signature]*
Duce Dumitru
expert Bugetar (c) Adi-Com SOFT 2019



Comandor
Pagina 1/1
[Signature]

**CONTUL DE EXECUTIE AL INSTITUTIILOR PUBLICE - CHELTUIELI
70.02.05.01 - Alimentare cu apa - la data de 31.03.2019**

Denumirea indicatorilor	Cod indicator	Credite de angajament		Credite bugetare		Angajamente bugetare	Angajamente legale	Plati efectuate	Angajamente legale de platit	Cheltuieli efective
		Anuale aprobate la finele perioadei de raportare	Trimestriale cumulate	Anuale aprobate la finele perioadei de raportare	Trimestriale cumulate					
TOTAL SECTIUNILE FUNCTIONARE + DEZVOLTARE		0	0	65.000	10.000	10.000	10.000	0	10.000	0
SECTIUNEA DE DEZVOLTARE		0	0	65.000	10.000	10.000	10.000	0	10.000	0
Total cheltuieli		0	0	65.000	10.000	10.000	10.000	0	10.000	0
CHELTUIELI DE CAPITAL	70	0	0	65.000	10.000	10.000	10.000	0	10.000	0
TITLUL XIII ACTIVE NEFINANCIARE	71	0	0	65.000	10.000	10.000	10.000	0	10.000	0
Active fixe	71.01	0	0	65.000	10.000	10.000	10.000	0	10.000	0
Constructii	71.01.01	0	0	65.000	10.000	10.000	10.000	0	10.000	0

Primar,
Duca Dumitru



Contabil,

Papo Ionela

CONTUL DE EXECUTIE AL INSTITUTIILOR PUBLICE - CHELTUIELI
70.02.06 - Iluminat public si electrificari rurale - la data de 31.03.2019

Denumirea indicatorilor	Cod indicator	Credite de angajament		Credite bugetare		Angajamente bugetare	Angajamente legale	Plati efectuate	Angajamente legale de platit	Cheltuieli efective
		Anuale aprobate la finele perioadei de raportare	Trimestriale cumulate	Anuale aprobate la finele perioadei de raportare	Trimestriale cumulate					
TOTAL SECTIUNILE FUNCTIONARE + DEZVOLTARE		0	0	208.000	27.000	27.000	27.000	10.512	16.488	10.512
SECTIUNEA DE FUNCTIONARE		0	0	208.000	27.000	27.000	27.000	10.512	16.488	10.512
Total cheltuieli		0	0	208.000	27.000	27.000	27.000	10.512	16.488	10.512
CHELTUIELI CURENTE	01	0	0	208.000	27.000	27.000	27.000	10.512	16.488	10.512
TITLUL II BUNURI SI SERVICII	20	0	0	208.000	27.000	27.000	27.000	10.512	16.488	10.512
Bunuri si servicii	20.01	0	0	42.000	17.000	17.000	17.000	10.512	6.488	10.512
Incalzit, iluminat si forta motrica	20.01.03	0	0	42.000	17.000	17.000	17.000	10.512	6.488	10.512
Reparatii curente	20.02	0	0	13.000	10.000	10.000	10.000	0	10.000	0
Alte cheltuieli	20.30	0	0	153.000	0	0	0	0	0	0
alte cheltuieli cu bunuri si servicii	20.30.30	0	0	153.000	0	0	0	0	0	0



Primar,
Duca Dumitru
.....

Contabil,

Popo. Iordache
.....

CONTUL DE EXECUTIE AL INSTITUTIILOR PUBLICE - CHELTUIELI

70.02.50 - Alte servicii in domeniul locuintei, serviciilor si dezvoltarii comunale - la data de 31.03.2019

Denumirea indicatorilor	Cod indicator	Credite de angajament		Credite bugetare		Angajamente bugetare	Angajamente legale	Plati efectuate	Angajamente legale de platit	Cheltuieli efective
		Anuale aprobate la finele perioadei de raportare	Trimestriale cumulate	Anuale aprobate la finele perioadei de raportare	Trimestriale cumulate					
TOTAL SECTIUNILE FUNCTIONARE + DEZVOLTARE		0	0	49.500	0	0	0	0	0	0
SECTIUNEA DE DEZVOLTARE		0	0	49.500	0	0	0	0	0	0
Total cheltuieli		0	0	49.500	0	0	0	0	0	0
CHELTUIELI DE CAPITAL	70	0	0	49.500	0	0	0	0	0	0
TITLUL XIII ACTIVE NEFINANCIARE	71	0	0	49.500	0	0	0	0	0	0
Active fixe	71.01	0	0	49.500	0	0	0	0	0	0
Alte active fixe	71.01.30	0	0	49.500	0	0	0	0	0	0

Primar,
Duca Dumitru



Contabil,

Rapo. Iancu
fs

**CONTUL DE EXECUTIE AL INSTITUTIILOR PUBLICE - CHELTUIELI
84.02.03.01 - Drumuri si poduri - la data de 31.03.2019**

Denumirea indicatorilor	Cod indicator	Credite de angajament		Credite bugetare		Angajamente bugetare	Angajamente legale	Plati efectuate	Angajamente legale de platit	Cheltuieli efective
		Anuale aprobate la finele perioadei de raportare	Trimestriale cumulate	Anuale aprobate la finele perioadei de raportare	Trimestriale cumulate					
TOTAL SECTIUNILE FUNCTIONARE + DEZVOLTARE		0	0	1.106.000	45.000	45.000	44.994	3.011	41.983	77.837
SECTIUNEA DE FUNCTIONARE		0	0	810.000	45.000	45.000	45.000	3.017	41.983	77.837
Total cheltuieli		0	0	810.000	45.000	45.000	45.000	3.017	41.983	77.837
CHELTUIELI CURENTE	01	0	0	810.000	45.000	45.000	45.000	3.017	41.983	77.837
TITLUL II BUNURI SI SERVICII	20	0	0	810.000	45.000	45.000	45.000	3.017	41.983	77.837
Bunuri si servicii	20.01	0	0	72.000	1.000	1.000	1.000	639	361	15.244
Carburanti si lubrifianti	20.01.05	0	0	60.000	0	0	0	0	0	15.244
Piese de schimb	20.01.06	0	0	12.000	1.000	1.000	1.000	639	361	0
Reparatii curente	20.02	0	0	638.000	44.000	44.000	44.000	2.378	41.622	62.593
Alte cheltuieli	20.30	0	0	100.000	0	0	0	0	0	0
alte cheltuieli cu bunuri si servicii	20.30.30	0	0	100.000	0	0	0	0	0	0
SECTIUNEA DE DEZVOLTARE		0	0	296.000	0	0	-6	-6	0	0
Total cheltuieli		0	0	296.000	0	0	-6	-6	0	0
CHELTUIELI DE CAPITAL	70	0	0	296.000	6	6	0	0	0	0
TITLUL XIII ACTIVE NEFINANCIARE	71	0	0	296.000	6	6	0	0	0	0
Active fixe	71.01	0	0	146.000	6	6	0	0	0	0
Masini, echipamente si mijloace de transport	71.01.02	0	0	146.000	6	6	0	0	0	0
Reparatii capitale aferente activelor fixe	71.03	0	0	150.000	0	0	0	0	0	0

Denumirea indicatorilor	Cod indicator	Credite de angajament		Credite bugetare		Angajamente bugetare	Angajamente legale	Plati efectuate	Angajamente legale de platit	Cheltuieli efective
		Anuale aprobate la finele perioadei de raportare	Trimestriale cumulate	Anuale aprobate la finele perioadei de raportare	Trimestriale cumulate					
PLATI EFECTUATE IN ANII PRECEDENTI SI RECUPERATE IN ANUL CURENT	84	0	0	0	-6	-6	-6	-6	0	0
TITLUL XIX PATI EFECTUATE IN ANII PRECEDENTI SI RECUPERATE IN ANUL CURENT	85	0	0	0	-6	-6	-6	-6	0	0
Plati efectuate in anii precedenti si recuperate in anul curent	85.01	0	0	0	-6	-6	-6	-6	0	0
Plati efectuate in anii precedenti si recuperate in anul curent in sectiunea de dezvoltare a bugetului local	85.01.02	0	0	0	-6	-6	-6	-6	0	0

Primar,
Duca Dumitru



Contabil,


Popp Ionela

**CONTUL DE EXECUTIE AL INSTITUTIILOR PUBLICE - CHELTUIELI
87.02.50 - Alte actiuni economice - la data de 31.03.2019**

Denumirea indicatorilor	Cod indicator	Credite de angajament		Credite bugetare		Angajamente bugetare	Angajamente legale	Plati efectuate	Angajamente legale de platit	Cheltuieli efective
		Anuale aprobate la finele perioadei de raportare	Trimestriale cumulate	Anuale aprobate la finele perioadei de raportare	Trimestriale cumulate					
TOTAL SECTIUNILE FUNCTIONARE + DEZVOLTARE		0	0	422.670	98.000	420.670	420.670	95.833	324.837	103.269
SECTIUNEA DE FUNCTIONARE		0	0	422.670	98.000	420.670	420.670	95.833	324.837	103.029
Total cheltuieli		0	0	422.670	98.000	420.670	420.670	95.833	324.837	103.029
CHELTUIELI CURENTE	01	0	0	422.670	98.000	420.670	420.670	95.833	324.837	103.029
TITLUL I CHELTUIELI DE PERSONAL	10	0	0	420.670	98.000	420.670	420.670	95.833	324.837	103.029
Cheltuieli salariale in bani	10.01	0	0	401.400	95.720	401.400	401.400	93.729	307.671	100.761
Salarii de baza	10.01.01	0	0	375.630	92.000	375.630	375.630	91.300	284.330	96.068
Indemnizatie de hrana	10.01.17	0	0	25.770	3.720	25.770	25.770	2.429	23.341	4.693
Cheltuieli salariale in natura	10.02	0	0	10.150	0	10.150	10.150	0	10.150	0
Tichete de vacanta	10.02.06	0	0	10.150	0	10.150	10.150	0	10.150	0
Contributii	10.03	0	0	9.120	2.280	9.120	9.120	2.104	7.016	2.268
Contributia asiguratorie pentru munca	10.03.07	0	0	9.120	2.280	9.120	9.120	2.104	7.016	2.268
TITLUL II BUNURI SI SERVICII	20	0	0	2.000	0	0	0	0	0	0
Bunuri si servicii	20.01	0	0	2.000	0	0	0	0	0	0
Materiale si prestari de servicii cu caracter functional	20.01.09	0	0	2.000	0	0	0	0	0	0
SECTIUNEA DE DEZVOLTARE		0	0	0	0	0	0	0	0	240
Total cheltuieli		0	0	0	0	0	0	0	0	240
CHELTUIELI DE CAPITAL	70	0	0	0	0	0	0	0	0	240

Denumirea indicatorilor	Cod indicator	Credite de angajament		Credite bugetare		Angajamente bugetare	Angajamente legale	Plati efectuate	Angajamente legale de platit	Cheltuieli efective
		Anuale aprobate la finele perioadei de raportare	Trimestriale cumulate	Anuale aprobate la finele perioadei de raportare	Trimestriale cumulate					
TITLUL XIII ACTIVE NEFINANCIARE	71	0	0	0	0	0	0	0	0	240
Active fixe	71.01	0	0	0	0	0	0	0	0	240
Masini, echipamente si mijloace de transport	71.01.02	0	0	0	0	0	0	0	0	240

Primar,
Duca Dumitru



.....

Contabil,

Popa Ianda

**BALANTA SINTETICA CENTRALIZATA
LA DATA DE 31.03.2019**

Simbol	Denumire	Sold initial		Rulaje precedente		Rulaje luna		Total rulaje		Total sume		Sold final	
		Debitor	Creditor	Debitor	Creditor	Debitor	Creditor	Debitor	Creditor	Debitor	Creditor	Debitor	Creditor
103.00.00	Fondul bunurilor care alcatuiesc domeniul public al unitatilor administrative - teritoriale	0	28.953.003	0	0	0	0	0	0	0	28.953.003	0	28.953.003
104.01.01	Fondul bunurilor care alcatuiesc domeniul privat al unitatilor administrative - teritoriale	0	87.723.222	0	0	0	0	0	0	0	87.723.222	0	87.723.222
105.03.00	Rezerve din reev aluarea instalatiilor tehnice, mijloacelor de transport, animalelor si plantatiilor	0	63.453	0	0	0	0	0	0	0	63.453	0	63.453
105.04.00	Rezerve din reev aluarea mobilierului, aparaturii birotice, echipamentelor de protectie a valorilor umane si materiale si a altor active fixe corporale	0	16.365	0	0	0	0	0	0	0	16.365	0	16.365
117.00.00	Rezultatul reportat	1.071.931	11.411.104	5.793.015	1.433.732	0	9.215	5.793.015	1.442.947	6.864.946	12.854.051	0	5.989.105
121.00.00	Rezultatul patrimonial	8.059.280	0	1.243.372	9.302.652	0	12.006	1.243.372	9.314.658	9.302.652	9.314.658	0	12.006
151.01.01	Provizioane pentru litigii, amenzi penalitati, despagubiri, daune si alte datorii incerte sub 1 an	0	711.923	711.923	0	0	0	711.923	0	711.923	711.923	0	0
151.02.01	Provizioane pentru litigii, amenzi penalitati, despagubiri, daune si alte datorii incerte peste 1 an	0	178.977	178.977	0	0	0	178.977	0	178.977	178.977	0	0
208.01.00	Programe informatice	99.359	0	0	0	0	0	0	0	99.359	0	99.359	0
208.02.00	Alte active fixe necorporale	154.657	0	0	0	0	0	0	0	154.657	0	154.657	0
211.01.00	Terenuri	89.582.058	0	0	0	0	0	0	0	89.582.058	0	89.582.058	0
212.09.01	Constructii - alte active fixe incadrate in grupa constructii	27.094.168	0	0	0	0	0	0	0	27.094.168	0	27.094.168	0

Simbol	Denumire	Sold initial		Rulaje precedente		Rulaje luna		Total rulaje		Total sume		Sold final	
		Debitor	Creditor	Debitor	Creditor	Debitor	Creditor	Debitor	Creditor	Debitor	Creditor	Debitor	Creditor
213.01.00	Echipe tehnologice (masini, utilaje si instalatii de lucru)	927.524	0	0	0	0	2.047	0	2.047	927.524	2.047	925.477	0
213.02.00	Aparate si instalatii de masurare, control si reglare	33.694	0	0	0	0	5.931	0	5.931	33.694	5.931	27.763	0
213.03.00	Mijloace de transport	887.812	0	0	0	0	8.260	0	8.260	887.812	8.260	879.552	0
214.00.00	Mobilier, aparatura biroul, echipamente de protectie a valorilor umane si materiale si alte active fixe corporale	745.757	0	30.497	0	0	7.865	30.497	7.865	776.254	7.865	768.389	0
231.00.00	Activ e fixe corporale in curs de executie	2.423.784	0	-100	30.497	0	0	-100	30.497	2.423.684	30.497	2.393.187	0
233.00.00	Activ e fixe necorporale in curs de executie	79.730	0	0	0	0	0	0	0	79.730	0	79.730	0
280.08.00	Amortizarea altor active fixe necorporale	0	213.175	213.175	0	0	0	213.175	0	213.175	213.175	0	0
280.08.01	Amortizarea programelor informatice	0	0	0	93.759	0	0	0	93.759	0	93.759	0	93.759
280.08.09	Amortizarea altor active fixe necorporale	0	0	0	119.416	0	0	0	119.416	0	119.416	0	119.416
281.03.01	Amortizarea echipamentelor tehnologice (masini, utilaje si instalatii de lucru)	0	715.950	1.839	3.677	208	0	2.047	3.677	2.047	719.627	0	717.580
281.03.02	Amortizarea aparatelor si instalatiilor de masurare, control si reglare	0	33.694	0	0	5.931	0	5.931	0	5.931	33.694	0	27.763
281.03.03	Amortizarea mijloacelor de transport	0	815.925	0	0	8.260	0	8.260	0	8.260	815.925	0	807.665
281.04.00	Amortizarea mobilierului, aparaturii biroul, echipamentelor de protectie a valorilor umane si materiale si a altor active fixe corporale	0	539.089	10.059	14.186	3.737	0	13.796	14.186	13.796	553.275	0	539.479
302.02.00	Combustibili	102.451	0	18.546	17.175	0	48.241	18.546	65.416	120.997	65.416	55.581	0
302.04.00	Piese de schimb	8.301	0	0	0	1.089	0	1.089	0	9.390	0	9.390	0
302.08.00	Alte materiale consumabile	56.146	0	10.278	3.831	0	62.593	10.278	66.424	66.424	66.424	0	0
303.02.00	Materiale de natura obiectelor de inventar in f obisinta	879.682	0	0	0	0	57.163	0	57.163	879.682	57.163	822.519	0
401.01.00	Furnizori sub 1 an	0	16.314	50.889	65.533	212	0	51.101	65.533	51.101	81.847	0	30.746
404.01.00	Furnizori de activ e fixe sub 1 an	0	172.479	55.851	-100	0	0	55.851	-100	55.851	172.379	0	116.528
411.01.01	Clients cu termen sub 1 an	12.409	0	0	0	0	0	0	0	12.409	0	12.409	0
421.00.00	Personal - salarii datorate	0	109.313	770.669	793.530	4.648	0	775.317	793.530	775.317	902.843	0	127.526

Simbol	Denumire	Sold initial		Rulaje precedente		Rulaje luna		Total rulaje		Total sume		Sold final	
		Debitor	Creditor	Debitor	Creditor	Debitor	Creditor	Debitor	Creditor	Debitor	Creditor	Debitor	Creditor
427.01.00	Retineri din salarii datorate tertilor	0	147.000	180.210	50.682	1.671	1.157	181.881	51.839	181.881	198.839	0	16.958
427.01.0001	Sindicat	0	1.888	2.258	740	370	370	2.628	1.110	2.628	2.998	0	370
427.01.0002	C.A.R.	0	14.854	15.641	1.574	787	787	16.428	2.361	16.428	17.215	0	787
427.01.0003	Rate, popri	0	937	2.265	1.478	150	0	2.415	1.478	2.415	2.415	0	0
427.01.0004	Carduri	0	129.321	160.046	46.890	364	0	160.410	46.890	160.410	176.211	0	15.801
428.01.01	Alte datorii in legatura cu personalul sub 1 an	0	16.606	5.817	8.337	0	570	5.817	8.907	5.817	25.513	0	19.696
431.02.00	Contributiile asiguratorilor pentru asigurari sociale	0	107.157	268.298	222.956	891	0	269.189	222.956	269.189	330.113	0	60.924
431.04.00	Contributiile asiguratorilor pentru asigurari sociale de sanatate	0	42.746	95.813	77.802	453	0	96.266	77.802	96.266	120.548	0	24.282
431.06.00	Contributia asiguratorie pentru munca	0	9.626	19.603	12.659	0	2.800	19.603	15.459	19.603	25.085	0	5.482
431.07.00	Contributiile angajatorilor pentru concedii si indemnizatii	0	8.932	0	0	8.932	0	8.932	0	8.932	8.932	0	0
438.00.00	Alte datorii sociale	0	0	135.638	173.650	662	0	136.300	173.650	136.300	173.650	0	37.350
444.00.00	Impozit pe venitul din salarii si din alte drepturi	0	24.967	54.867	42.910	0	974	54.867	43.884	54.867	68.851	0	13.984
461.01.01	Debitori sub 1 an - creante comerciale	24.431	0	0	24.296	0	0	0	24.296	24.431	24.296	135	0
462.01.09	Creditori sub 1 an - alte datorii curente	0	1.566	0	0	0	0	0	0	0	1.566	0	1.566
464.00.00	Creante ale bugetului local	1.008.318	0	546.664	183.390	0	89.114	546.664	272.504	1.554.982	272.504	1.282.478	0
467.02.00	Creditori ai bugetului local	0	2.603	476	661	0	182	476	843	476	3.446	0	2.970
468.01.07	Sume acordate din excedentul anului precedent pentru acoperirea gollerilor temporare de casa si pentru finantarea cheltuielilor sectiunii de dezvoltare	0	0	55.851	0	0	0	55.851	0	55.851	0	55.851	0
468.01.0702	Sume acordate din excedentul anului precedent pentru acoperirea gollerilor temporare de casa - sectiunea de dezvoltare	0	0	55.851	0	0	0	55.851	0	55.851	0	55.851	0
481.09.00	Alte deconari	350.846	350.846	350.846	350.846	0	0	350.846	350.846	701.692	701.692	0	0

Simbol	Denumire	Sold initial		Rulaje precedente		Rulaje luna		Total rulaje		Total sume		Sold final	
		Debitor	Creditor	Debitor	Creditor	Debitor	Creditor	Debitor	Creditor	Debitor	Creditor	Debitor	Creditor
489.02.01	Decantari privind inchierea executiei bugetului de stat din anul curent - cheltuieli	0	2.594.548	2.594.548	0	0	0	2.594.548	0	2.594.548	2.594.548	0	0
519.01.07	Sume primite din excedentul anului precedent pentru acoperirea golerilor temporare de casa si pentru finantarea cheltuielilor sectiunii de dezvoltare	0	0	0	55.851	0	0	0	55.851	0	55.851	0	55.851
521.01.00	Disponibil al bugetului local	0	0	255.686	0	781.749	0	1.037.435	0	1.037.435	0	1.037.435	0
521.03.00	Rezultatul executiei bugetare din anii precedenti	1.294.614	0	0	55.851	0	0	0	55.851	1.294.614	55.851	1.238.763	0
531.01.01	Casa in lei	0	0	782.399	776.068	0	6.331	782.399	782.399	782.399	782.399	0	0
532.01.00	Timbre fiscale si postale	717	0	500	0	0	181	500	181	1.217	181	1.036	0
532.04.00	Bonuri v alorice pentru carburanti auto	67.700	0	0	9.150	0	3.400	0	12.550	67.700	12.550	55.150	0
550.01.02	Disponibil din fonduri cu destinatie speciala la institutiile de credit	13.648	0	0	0	300	0	300	0	13.948	0	13.948	0
552.00.00	Disponibil pentru sume de mandat si sume in depozit	1.566	0	0	0	0	0	0	0	1.566	0	1.566	0
581.01.01	Vramente interne - activitatea operationala	0	0	484.910	484.910	296.680	296.680	781.590	781.590	781.590	781.590	0	0
602.02.00	Cheltuieli privind combustibilul	0	0	18.384	4.610	0	13.774	18.384	18.384	18.384	18.384	0	0
602.08.00	Cheltuieli privind alte materiale consumabile	0	0	3.306	108	0	3.198	3.306	3.306	3.306	3.306	0	0
603.00.00	Cheltuieli privind materialele de natura obiectelor de inventar	0	0	0	0	57.163	57.163	57.163	57.163	57.163	57.163	0	0
610.00.00	Cheltuieli privind energia si apa	0	0	66.253	49.681	0	16.572	66.253	66.253	66.253	66.253	0	0
611.00.00	Cheltuieli cu intretinerea si reparatiile	0	0	0	0	62.593	62.593	62.593	62.593	62.593	62.593	0	0
614.00.00	Cheltuieli cu deplasari, detasari, transferari	0	0	1.008	573	0	435	1.008	1.008	1.008	1.008	0	0
626.00.00	Cheltuieli postale si taxe de telecomunicatii	0	0	7.050	1.410	0	5.640	7.050	7.050	7.050	7.050	0	0
628.00.00	Alte cheltuieli cu serviciile executate de terti	0	0	33.888	3.909	0	29.979	33.888	33.888	33.888	33.888	0	0
629.01.00	Alte cheltuieli autorizate prin dispozitii legale - cheltuieli curente	0	0	-3.000	-1.500	1.500	0	-1.500	-1.500	-1.500	-1.500	0	0
641.00.00	Cheltuieli cu salariile personalului	0	0	806.381	280.796	0	525.585	806.381	806.381	806.381	806.381	0	0

Simbol	Denumire	Sold initial		Rulaje precedente		Rulaje luna		Total rulaje		Total sume		Sold final	
		Debitor	Creditor	Debitor	Creditor	Debitor	Creditor	Debitor	Creditor	Debitor	Creditor	Debitor	Creditor
642.00.00	Cheltuieli salariale in natura	0	0	10.890	5.580	0	5.310	10.890	10.890	10.890	0	10.890	0
645.06.00	Contributiile angajatorilor la fondul de garantare pentru plata creantelor salariale	0	0	0	0	820	820	820	820	820	0	820	0
645.07.00	Cheltuieli cu contributia asiguratorie pentru munca	0	0	14.639	5.482	0	9.157	14.639	14.639	14.639	0	14.639	0
677.00.00	Ajutoare sociale	0	0	150.566	40.537	0	110.029	150.566	150.566	150.566	0	150.566	0
681.01.00	Cheltuieli operationale priv ind amortizarea activelor fixe	0	0	11.933	5.966	0	5.967	11.933	11.933	11.933	0	11.933	0
731.01.00	Impozit pe venit	0	0	0	0	6.512	6.512	6.512	6.512	6.512	0	6.512	0
731.02.00	Cote si sume defalcate din impozitul pe venit	0	0	0	0	71.933	71.933	71.933	71.933	71.933	0	71.933	0
734.00.00	Impozite si taxe pe proprietate	0	0	-605	259.837	260.442	0	259.837	259.837	259.837	0	259.837	0
735.02.00	Sume defalcate din TVA	0	0	0	0	557.250	557.250	557.250	557.250	557.250	0	557.250	0
735.06.00	Taxe pe utilizarea bunurilor, autorizarea utilizarii bunurilor sau pe desfasurarea de activitati	0	0	-4.509	270.509	275.018	0	270.509	270.509	270.509	0	270.509	0
739.00.00	Alte impozite si taxe fiscale	0	0	1.022	3.035	2.013	0	3.035	3.035	3.035	0	3.035	0
750.00.00	Venituri din proprietate	0	0	0	0	33.567	33.567	33.567	33.567	33.567	0	33.567	0
751.01.00	Venituri din prestari de servicii si alte activitati	0	0	442	3.654	3.212	0	3.654	3.654	3.654	0	3.654	0
751.02.00	Venituri din taxe administrative, eliberari permise	0	0	377	1.282	905	0	1.282	1.282	1.282	0	1.282	0
751.03.00	Amenzi, penalitati si confiscari	0	0	20.134	47.799	27.665	0	47.799	47.799	47.799	0	47.799	0
770.00.00	Finantarea de la buget	0	0	0	668.057	0	345.825	0	1.013.922	0	1.013.922	0	1.013.922
770.00.0002	Administratia locala - Finantarea de la buget	0	0	0	668.057	0	345.825	0	1.013.922	0	1.013.922	0	1.013.922
770.00.0002A	Administratia locala - Finantare integrala din buget - Finantarea de la buget	0	0	0	668.057	0	345.825	0	1.013.922	0	1.013.922	0	1.013.922
TOTAL	Total balanta	133.557.806	133.557.806	16.059.275	16.059.272	2.476.016	2.476.016	18.535.291	18.535.291	152.093.097	126.590.601	152.093.097	126.590.601

Primar,
Duca Dumitru



Contabil,

Papo... Lemelu

